

A hand holding a glowing globe with a network overlay and a stylized logo. The globe is surrounded by a network of white dots and lines, and a stylized logo is overlaid on the globe. The background is a blue gradient with a network pattern.

SUPERODPOČET VÝDAVKOV NA VÝSKUM A VÝVOJ NA SLOVENSKU

ANALÝZY 2015 – 2021

HISTÓRIA SLOVENSKEHO SUPERODPOČTU V ČÍSLACH: PRIBÚDANIE MENŠÍCH SUBJEKTOV A VEĽKÝCH SUPERODPOČTOV

PARAMETER	2015	2016	2017	2018	2019	2020	2021
sadzba SO	25 %	25 %	25 %	100 %	150 %	200 %	200 %
počet subjektov	83	112	163	264	373	415	494
celkový objem SO (tis. €)	9 217	16 485	40 119	120 287	119 534	171 223	283 080
predpokladaná úspora na dani z príjmov (tis. €)	1 938	3 627	8 425	25 260	25 102	35 957	59 447
priemerná výška SO (tis. €)	111	147	246	456	320	413	573
SO viac ako 1 milión eur – počet	2	4	7	17	27	32	43
SO viac ako 1 milión eur - podiel na objeme (%)	26,06	45,85	67,18	70,21	53,90	60,71	70,99
SO viac ako 100 tisíc eur - podiel na počte (%)	24,10	25,00	30,67	42,80	50,67	54,22	55,26

Celkový objem SO: 759 945 070,85 eur

Je to veľa alebo málo?

Počet subjektov uplatňujúcich si superodpočet vs. počet podaných daňových priznaní právnických osôb (PO)

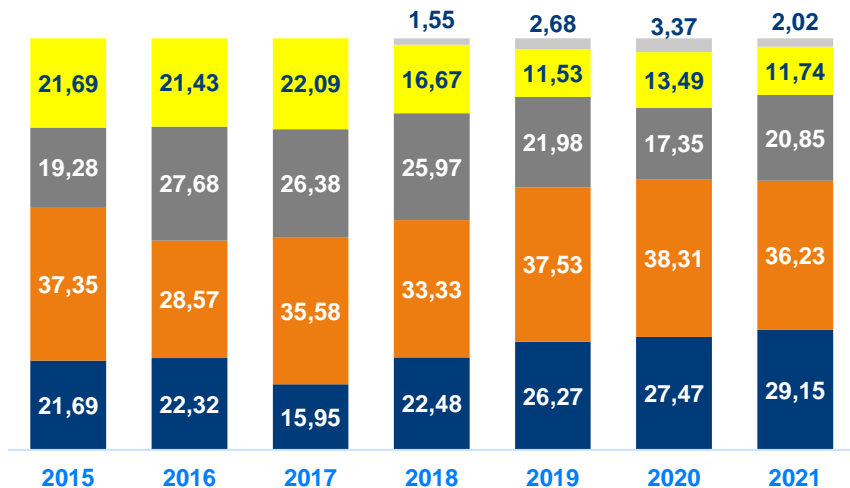
Zdaňovacie obdobie	Počet podaných DP na DzP - PO	Počet daňových subjektov - PO bez kladného ZD	Počet daňových subjektov - PO s kladným ZD	Počet subjektov uplatňujúcich si superodpočet
2015	226 740	92 955	133 785	83
2016	241 138	96 119	145 019	112
2017	251 092	97 772	153 320	163
2018	256 607	110 550	146 057	264
2019	272 774	116 938	155 836	373
2020	285 183	131 498	153 685	415
2021	298 423	127 946	170 477	494

Poznámka: V počte subjektov uplatňujúcich si superodpočet sú aj fyzické osoby - podnikatelia, ale v zanedbateľnom zastúpení.

Zdroj: [ODFS \(financnasprava.sk\)](https://odfs.financnasprava.sk), CRIF – Slovak Credit Bureau

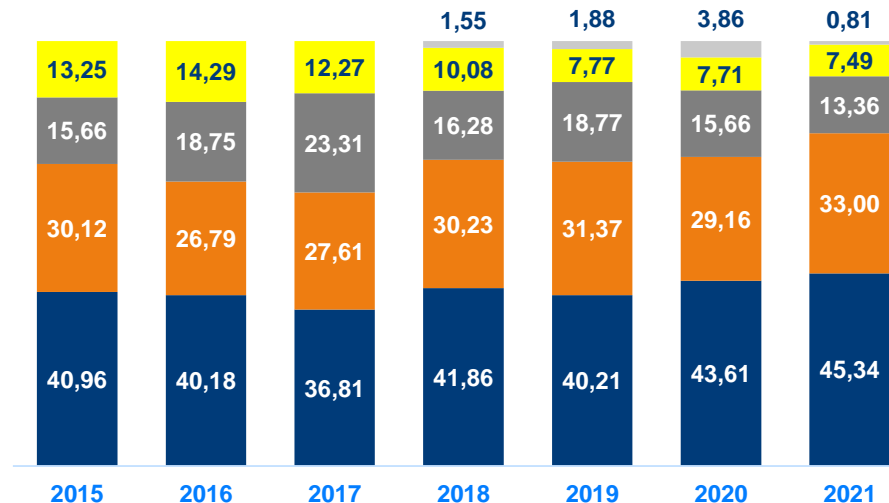
Superodpočet v rokoch 2015 – 2021: zastúpenie veľkostných kategórií

Subjekty podľa počtu zamestnancov (%)



- do 10 zamestnancov
- od 10 do 49 zamestnancov
- od 50 do 249 zamestnancov
- od 250 zamestnancov
- neznámy počet zamestnancov

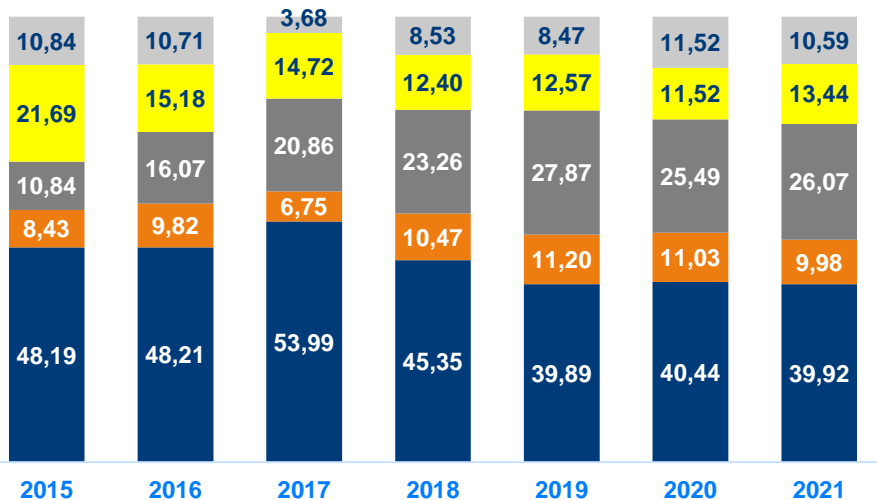
Subjekty podľa obratu (%)



- do 2 mil. eur
- od 2 mil. do 10 mil. eur
- od 10 mil. do 50 mil. eur
- od 50 mil. eur
- neznámy obrat

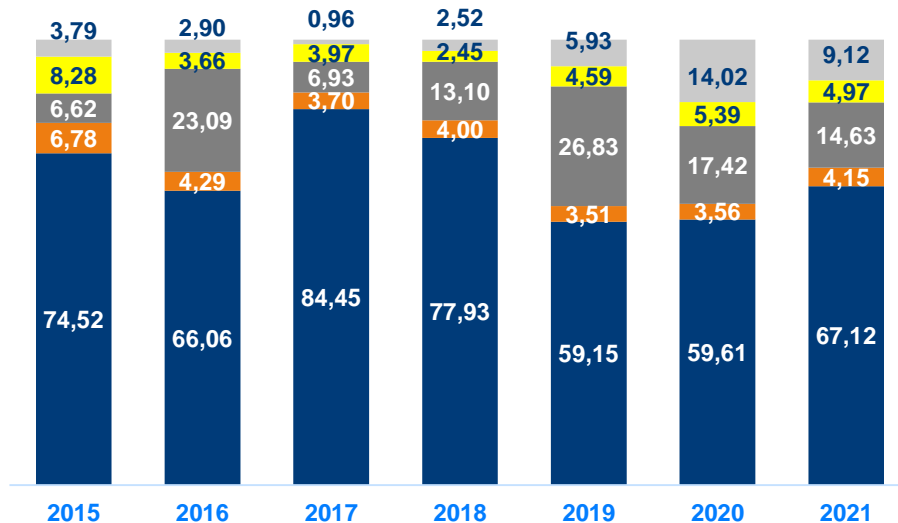
Superodpočet v rokoch 2015 – 2021: zastúpenie sekcií SK NACE

Počet subjektov podľa SK NACE (%)



- Ostatné sekcie
- Sekcia M - Odborné, vedecké a technické činnosti
- Sekcia J - Informácie a komunikácia
- Sekcia G - Veľkoobchod a maloobchod
- Sekcia C - Priemyselná výroba

Objem superodpočtu podľa SK NACE (%)



- Ostatné sekcie
- Sekcia M - Odborné, vedecké a technické činnosti
- Sekcia J - Informácie a komunikácia
- Sekcia G - Veľkoobchod a maloobchod
- Sekcia C - Priemyselná výroba

NAJVÄČŠIE SLOVENSKÉ SUPERODPOČTY

OBDOBIE 2015 – 2017 SADZBA 25 %		2018 SADZBA 100 %		2019 SADZBA 150 %		2020 SADZBA 200 %		2021 SADZBA 200 %	
SUBJEKT	OBJEM SO (€)	SUBJEKT	OBJEM SO (€)	SUBJEKT	OBJEM SO (€)	SUBJEKT	OBJEM SO (€)	SUBJEKT	OBJEM SO (€)
U. S. Steel Košice, s.r.o.	22 288 173,39	U. S. Steel Košice, s.r.o.	44 992 411,66	Continental Matador Rubber, s.r.o.	9 722 311,32	Continental Matador Rubber, s.r.o.	12 437 413,95	U. S. Steel Košice, s.r.o.	65 146 980,24
TATRA- VAGÓNKA a.s.	3 841 147,00	Continental Matador Rubber, s.r.o.	5 714 769,36	Continental Automotive Systems Slovakia s.r.o.	6 475 756,39	Plastic Omnium Auto Exteriors, s.r.o.	10 473 070,56	Continental Matador Rubber, s.r.o.	14 232 257,16
Plastic Omnium Auto Exteriors, s.r.o.	2 479 254,40	Continental Automotive Systems Slovakia s.r.o.	5 368 468,68	ESET, spol. s r.o.	6 448 085,21	Continental Automotive Systems Slovakia s.r.o.	8 098 201,38	KRONOSPAN, s.r.o.	12 965 436,03
Nokia Slovakia, a.s.	2 038 708,77	TATRA- VAGÓNKA a.s.	3 684 712,00	Nokia Slovakia, a.s.	3 797 995,45	VÚB, a.s.	7 435 657,09	SLOVNAFT, a.s.	9 977 622,36
BSH Drives and Pumps s.r.o.	1 864 591,73	ESET, spol. s r.o.	3 595 889,56	Železiarne Podbrezová a.s.	3 096 759,15	ESET, spol. s r.o.	6 452 066,60	Continental Automotive Systems Slovakia s.r.o.	7 908 824,28
Spolu TOP 5	32 511 875,29	Spolu TOP 5	63 356 251,26	Spolu TOP 5	29 540 907,52	Spolu TOP 5	44 896 409,58	Spolu TOP 5	110 231 120,07
Celkový objem SO	65 820 441,08	Celkový objem SO	120 287 336,94	Celkový objem SO	119 533 891,57	Celkový objem SO	171 222 979,37	Celkový objem SO	283 080 421,89

CRIF, THE END-TO-END KNOWLEDGE COMPANY



DIGITAL PLATFORM

Digital lending as a service platform

Open banking suite

Onboarding & remote collaboration

Personal & business finance management



INFORMATION

Credit bureau & data pool

Business information

Marketing services

ESG services & information

Turn key credit bureau platform

Identification & anti-fraud services

Property information



TRANSFORMATION SERVICES

Advanced & big data analytics

Risk & management consulting

End-to-end credit management platform



OUTSOURCING & PROCESSING

Business process optimization

Credit collection

Non-performing loan servicing

Real estate valuation

Energy performance assessment



CREDIT REPORTING AGENCY SERVICES

Regulatory rating

Credit assessment

ESG rating

ECAI ratings



PERSONAL SOLUTIONS

Credit information reports and score

Credit reporting monitoring & financial management advice

Solvency certification for house renting

Identity theft protection & detection

Cyber risk assessment & management



Ďakujem za pozornosť!

