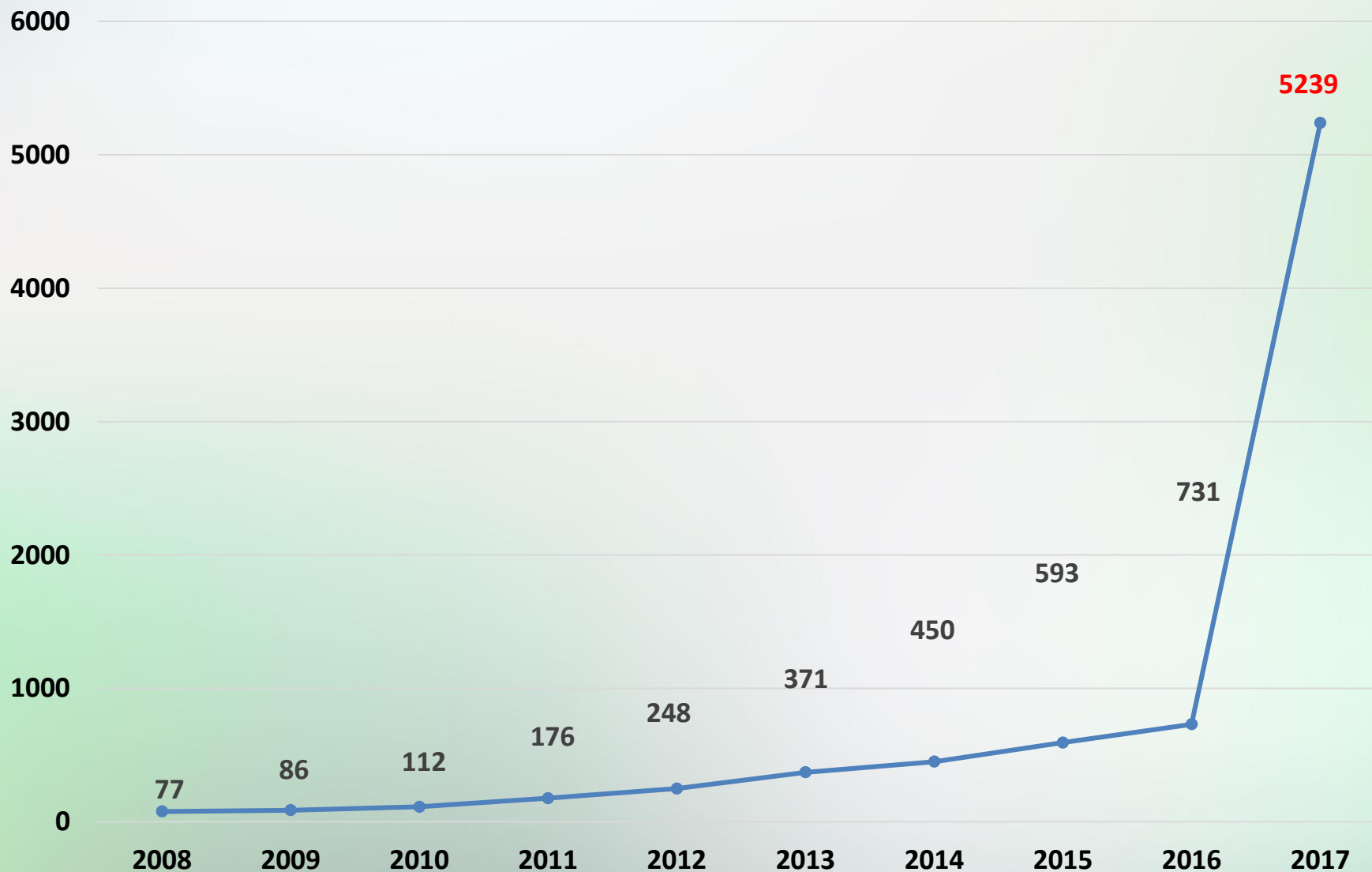




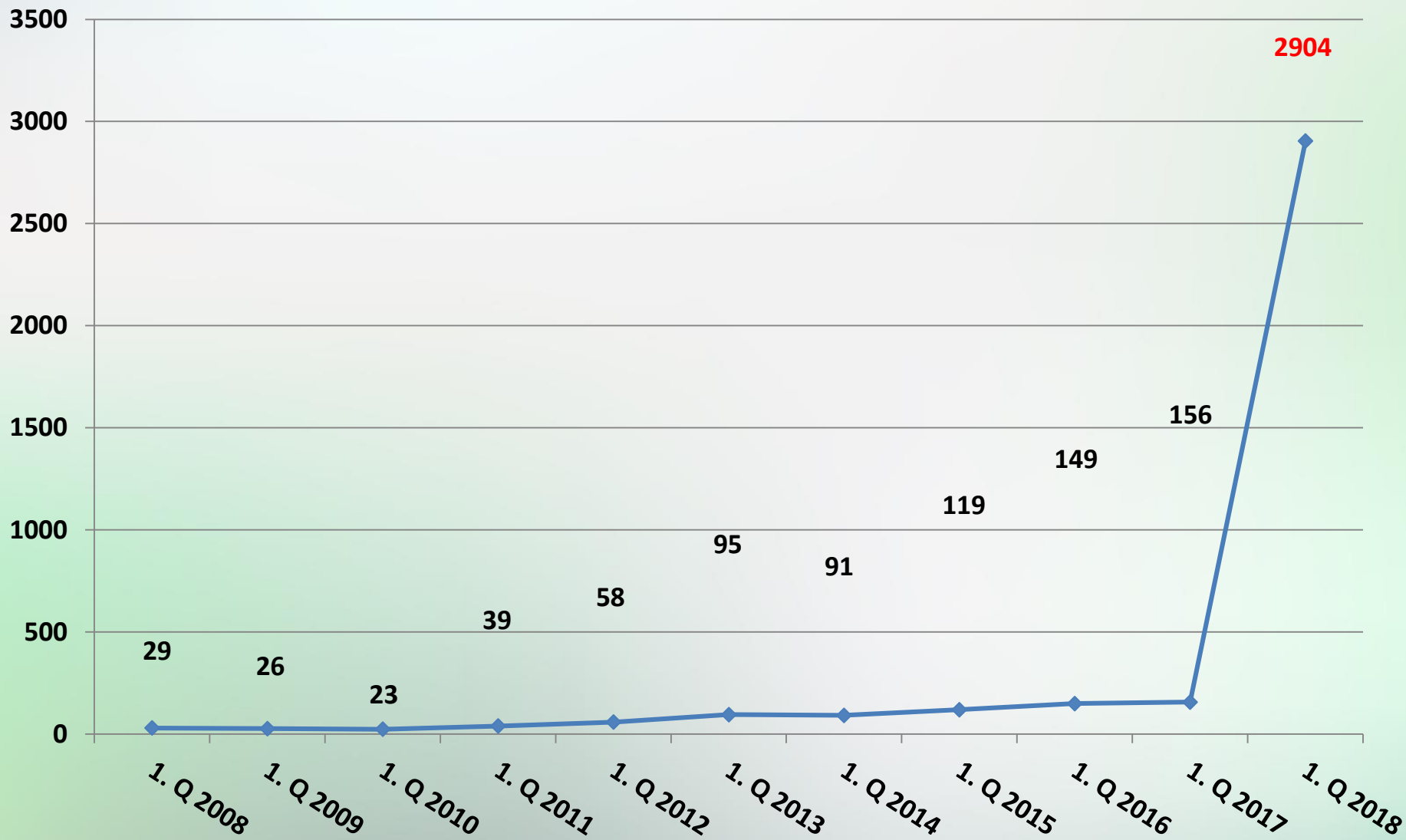
Analýzy:

- **osobné bankroty**
- **spoločnosť v kríze ktorej hrozí úpadok**
- **firemné bankroty**

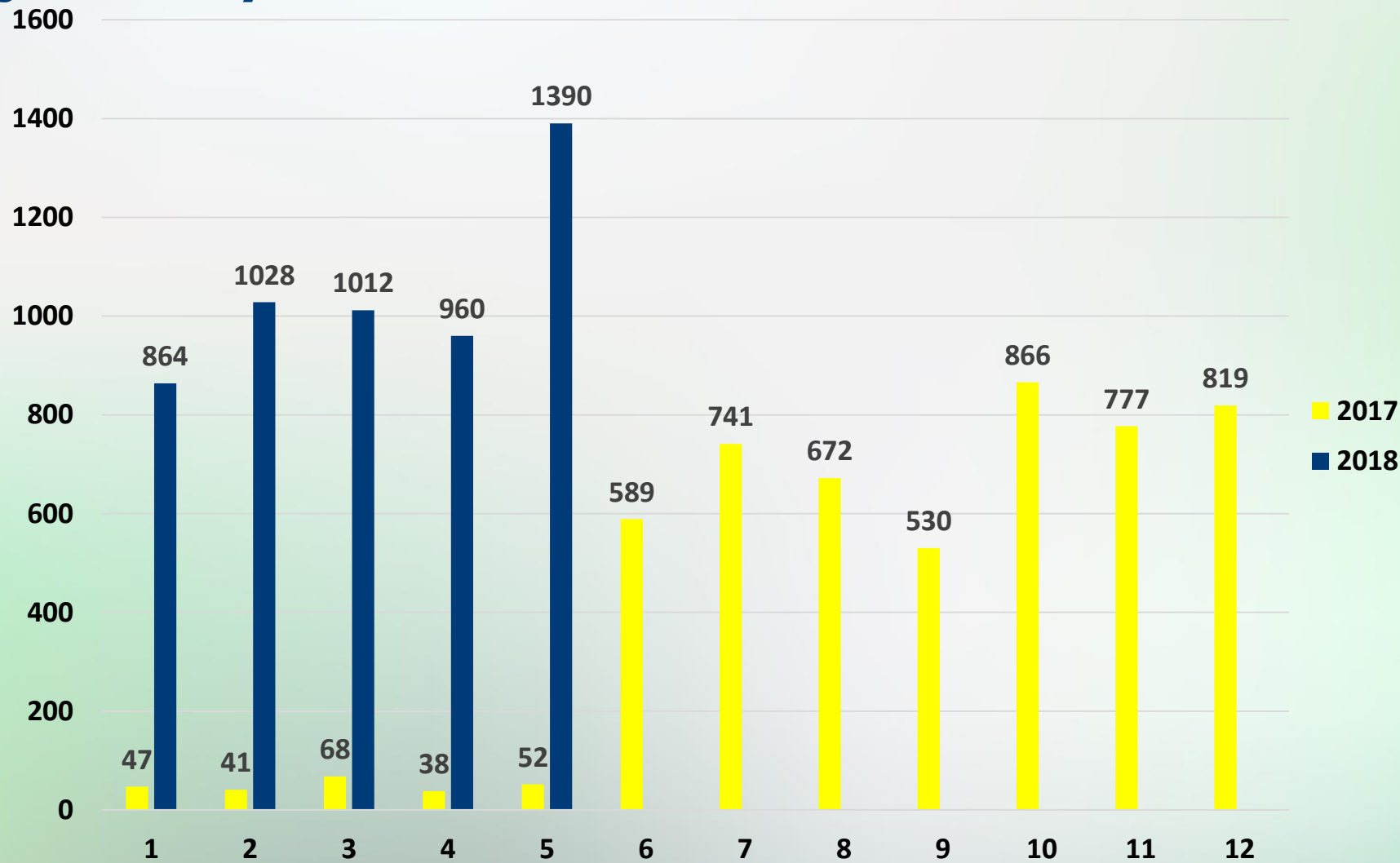
Vývoj počtu OB v rokoch 2008-2017



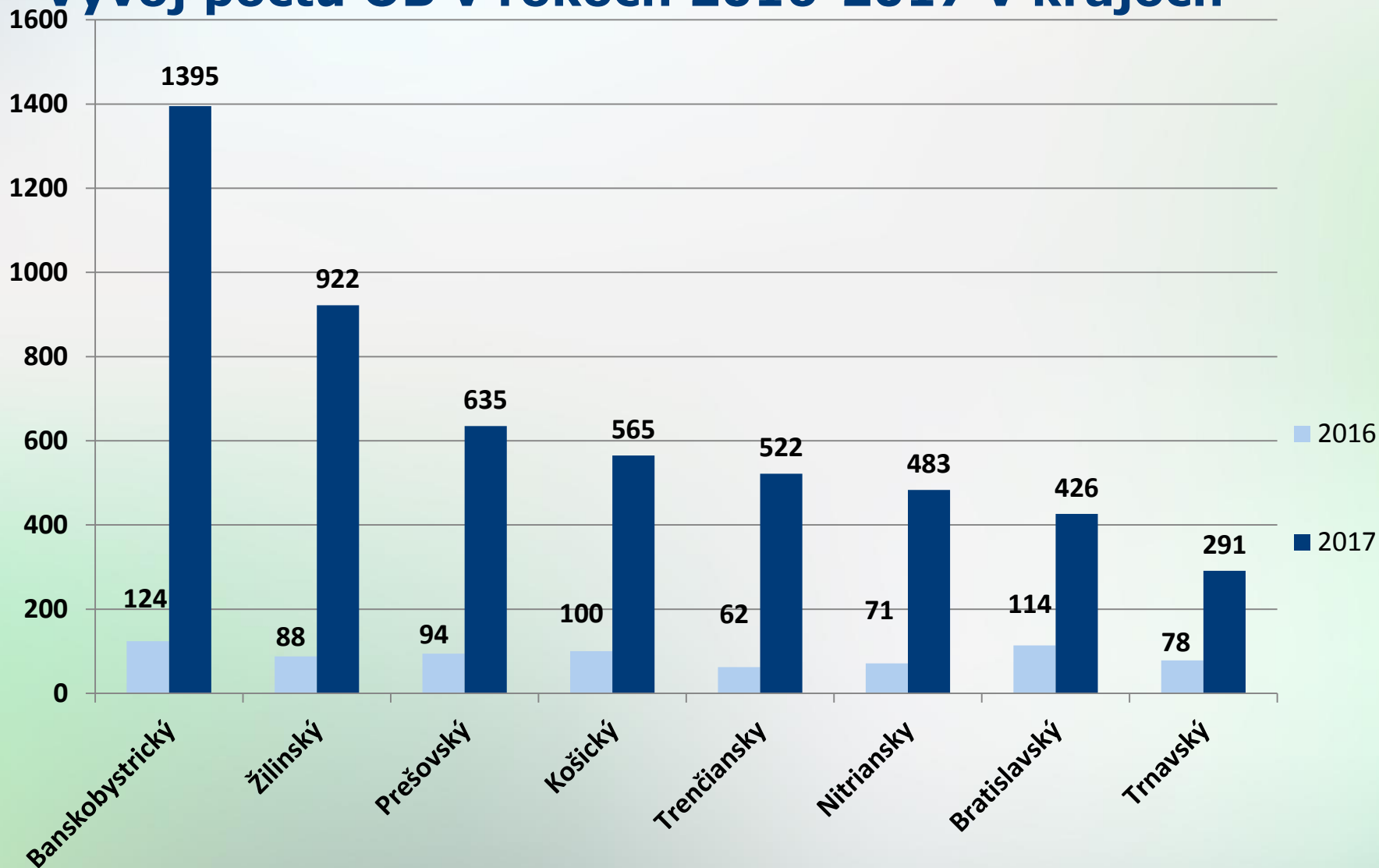
Vývoj počtu OB v prvých štvrtroch 2008 - 2018



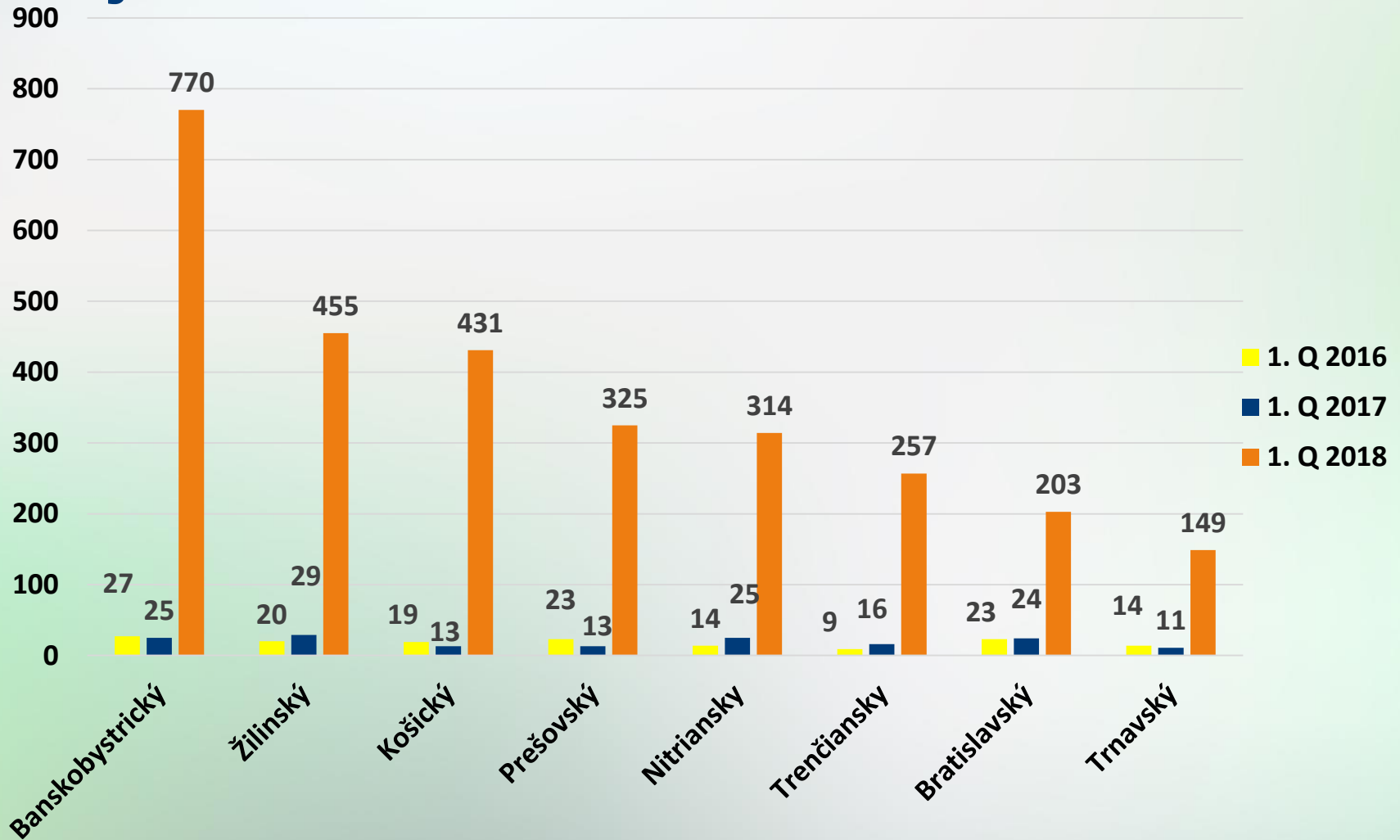
Vývoj počtu OB od 1. 1. 2017 do 31. 5. 2018 v jednotlivých mesiacoch



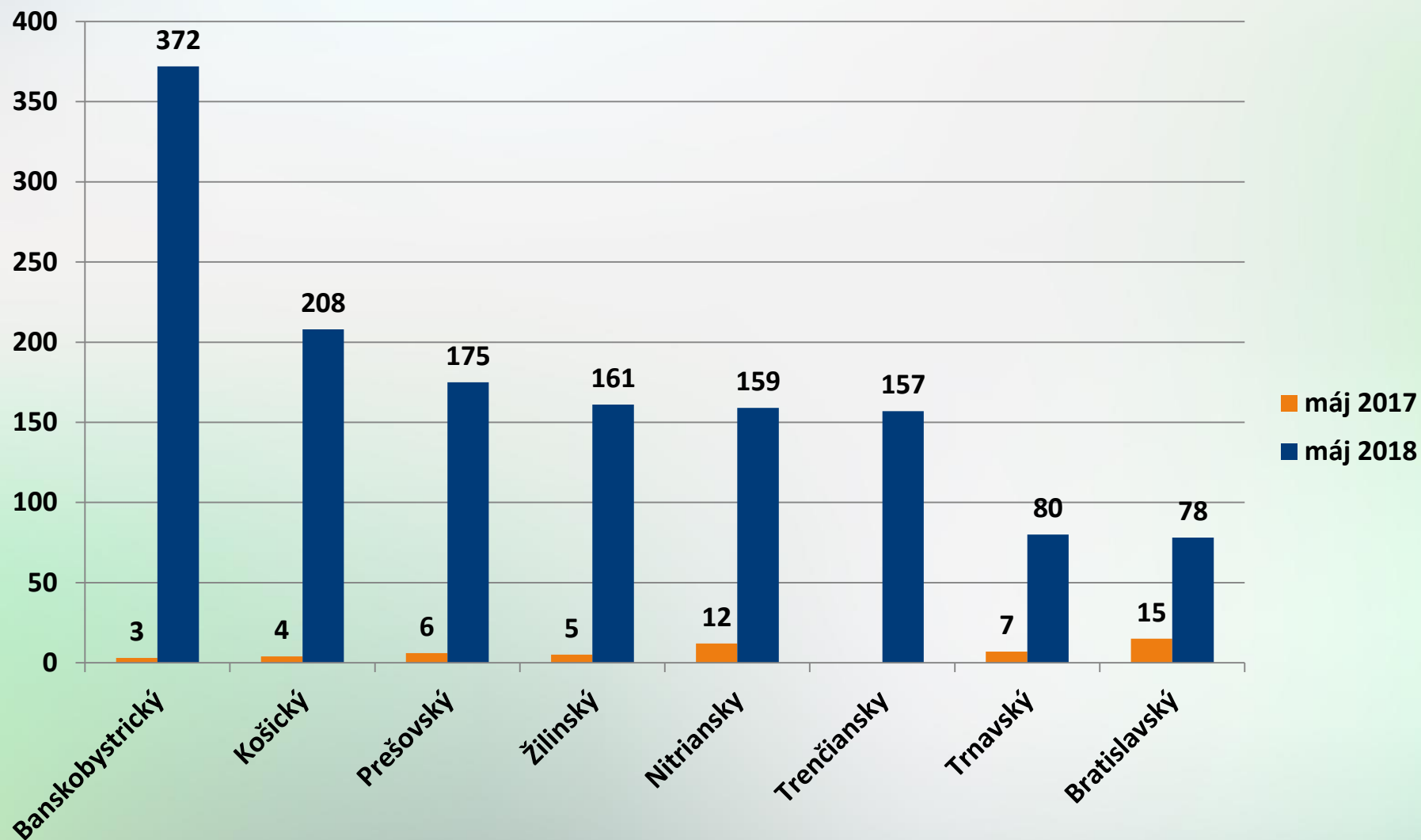
Vývoj počtu OB v rokoch 2016-2017 v krajoch



Vývoj počtu OB prvých štvrtrokoch 2016-2018 v krajoch



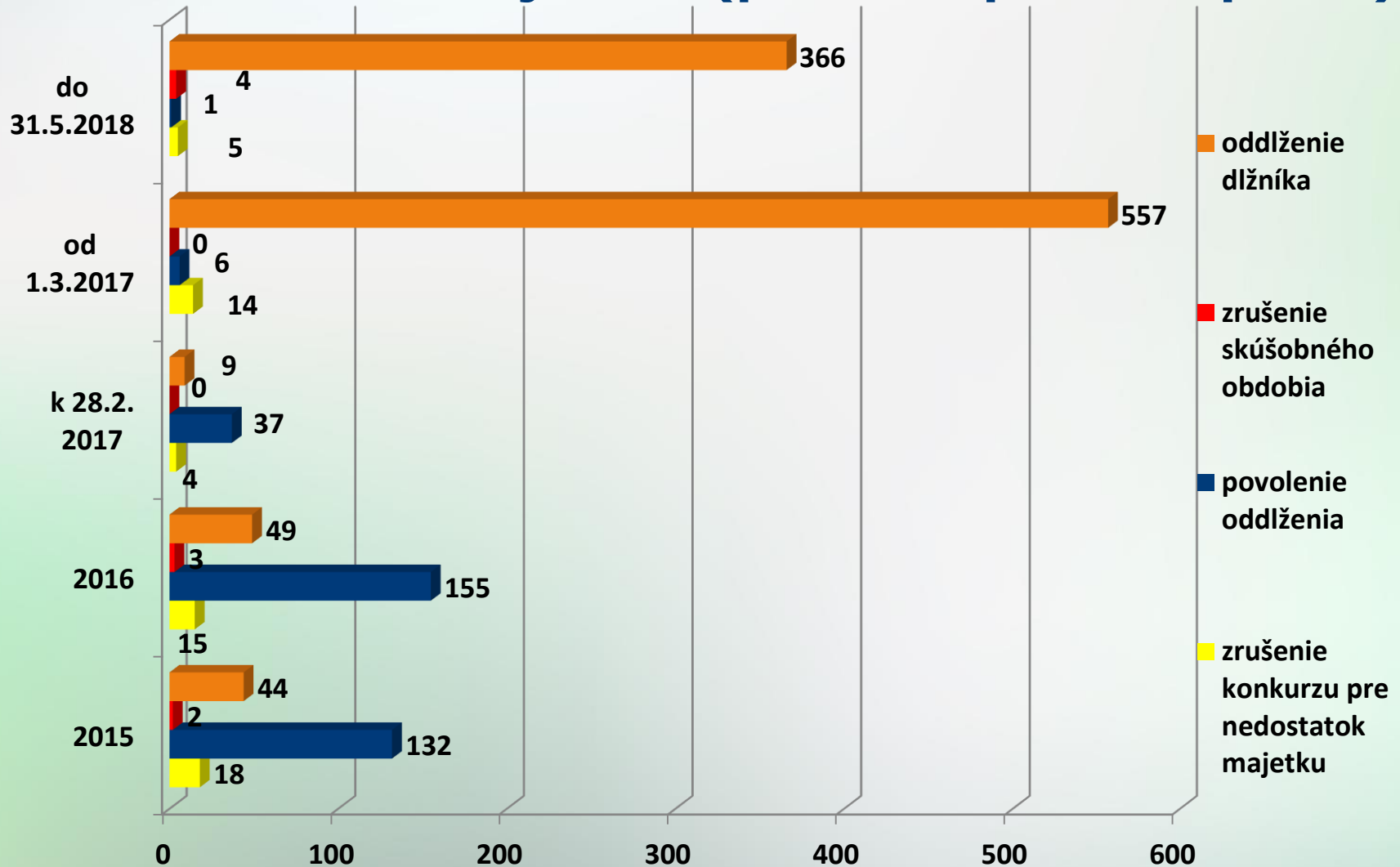
Počet OB v máji 2017 a 2018 v krajoch



Pracoviská Centra právnej pomoci k 8. 6. 2018

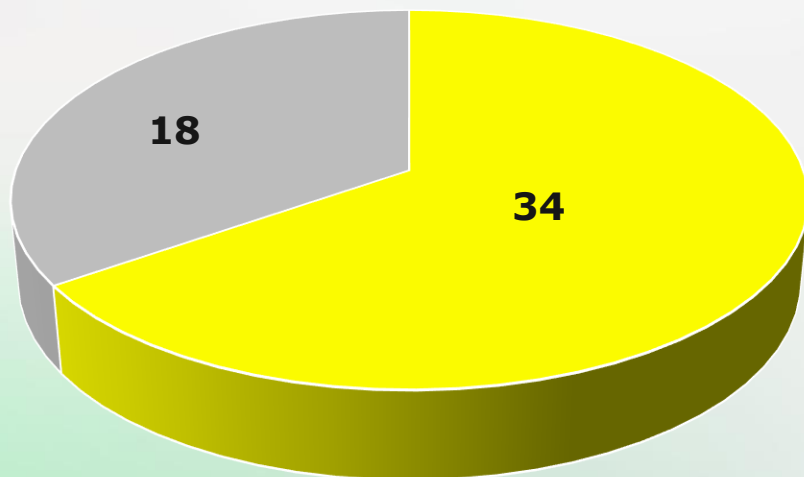


Vývoj štatistík úspešnosti/neúspešnosti OB v rokoch 2015 – máj 2018 (pôvodná právna úprava)



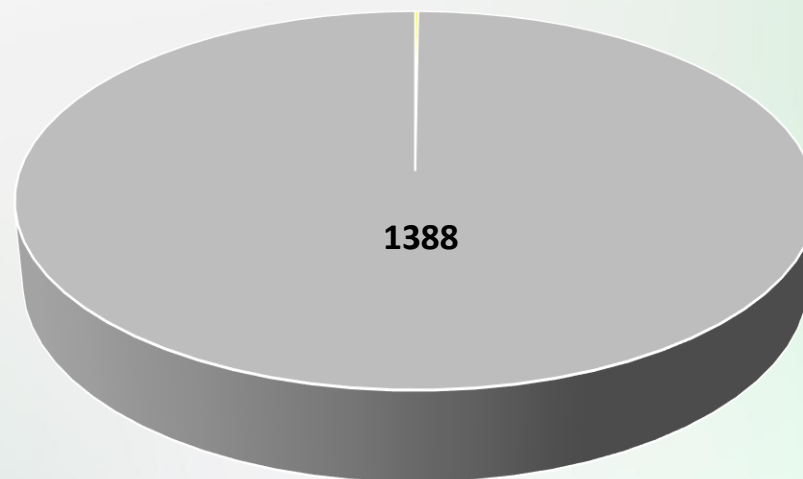
Štruktúra OB v máji 2017 a 2018 (pôvodná právna úprava/po novele)

máj 2017



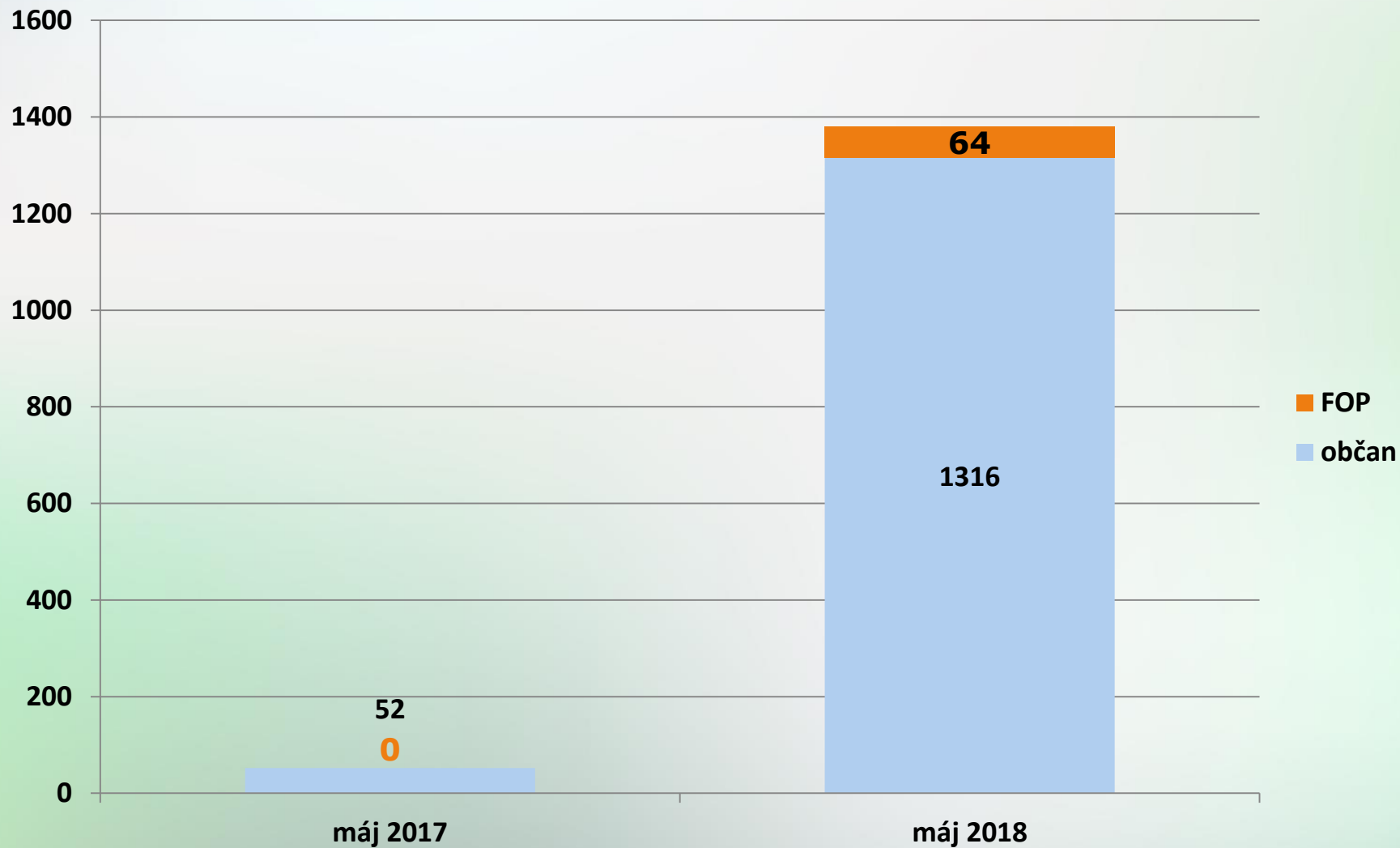
■ pred novelou ■ po novele

máj 2018

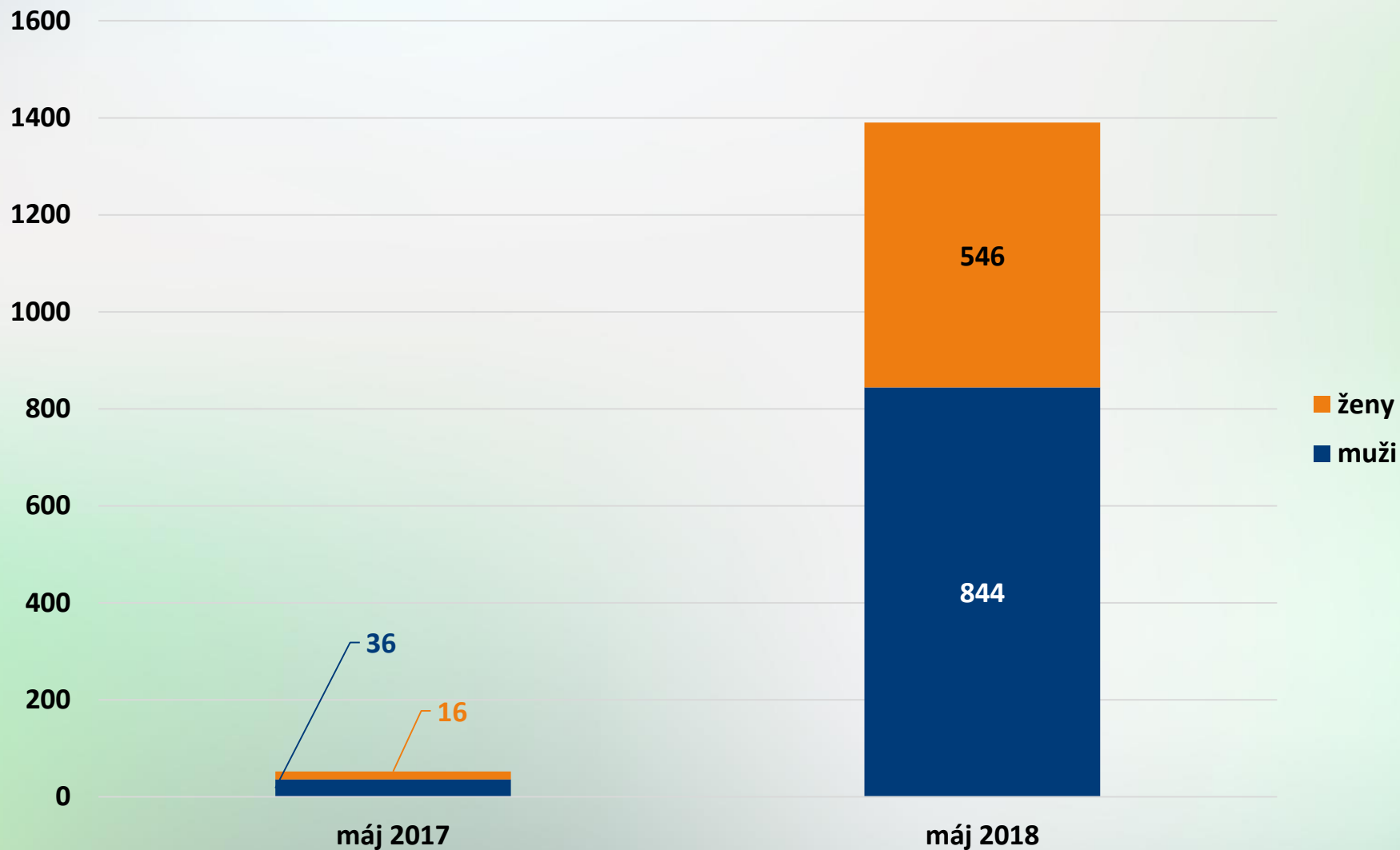


■ pred novelou: 2 ■ po novele

Štruktúra OB v máji 2017 a 2018 (občan/FOP)



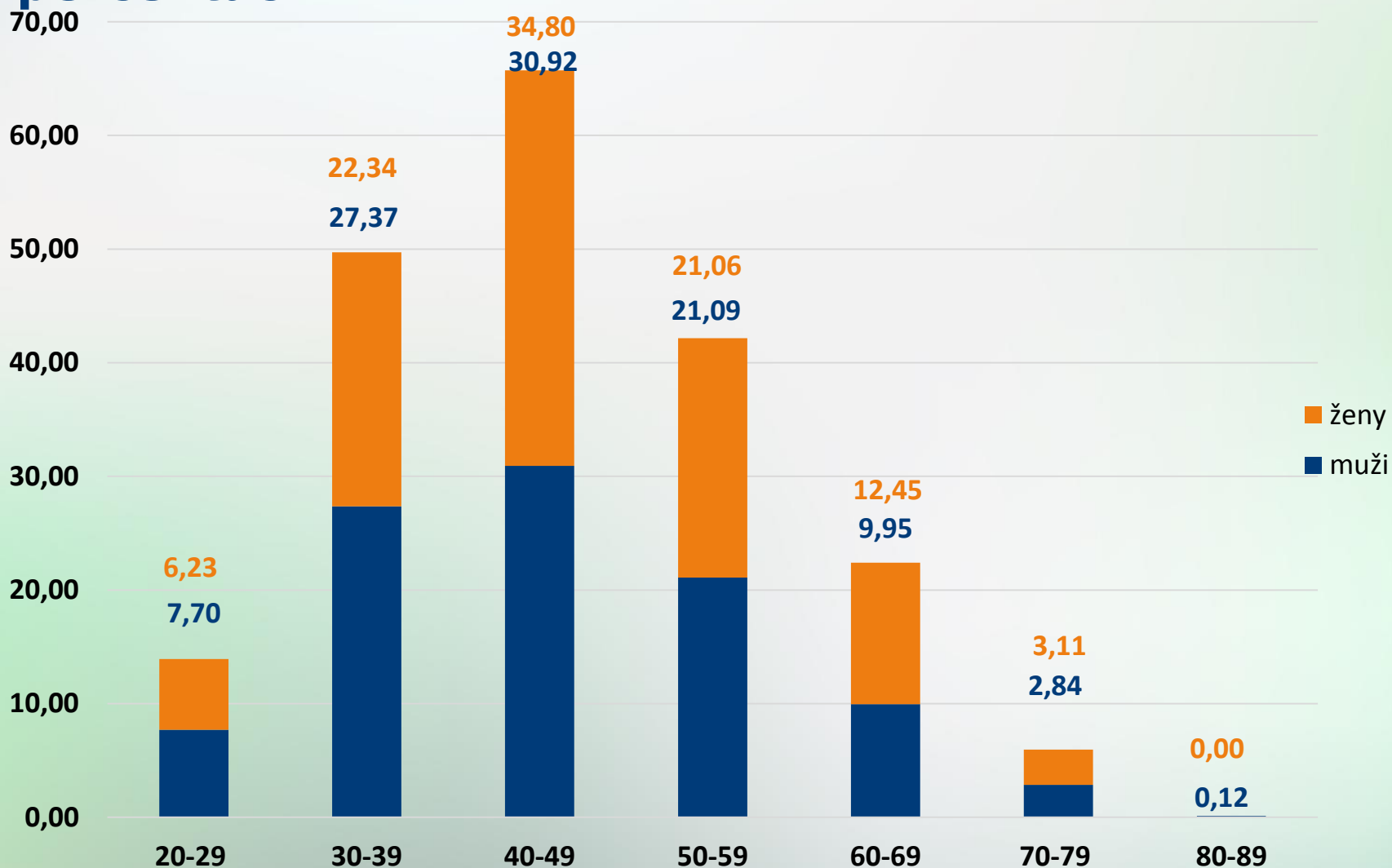
Dlužníci v OB v máji 2017 a 2018 podľa pohlavia



Dlžníci v OB v máji 2017 podľa vekovej štruktúry v percentách



Dlžníci v OB v máji 2018 podľa vekovej štruktúry v percentách



Spoločnosť v kríze– spôsob výpočtu indikátora pre hrozbu úpadku

Spoločnosti hrozí úpadok, ak pomer vlastného imania a záväzkov je menej ako:

- ❑ 4 ku 100 v roku 2016 (0,04) = CZA > (96,15 %)
- ❑ 6 ku 100 v roku 2017 (0,06) = CZA > (94,34 %)
- ❑ 8 ku 100 v roku 2018 (0,08) = CZA > (92,59 %)

Výpočet cez príslušné riadky súvahy:

S080/S101 (pre malé a veľké účtovné jednotky)

S25/S34 (pre mikro účtovné jednotky)

Analytik by bral do úvahy aj časové rozlíšenie: S080/(S101 + S141) (pre malé a veľké účtovné jednotky) **—————>** horší výsledok

Spoločnosti vykazujúce podľa IFRS – výpočet cez príslušné riadky Výkazu vybraných údajov z individuálnej účtovnej závierky (Prehľad o štruktúre majetku, vlastného imania a záväzkov): r. 17/r.26

Informačné zdroje a pravidlá analýzy spoločnosti v kríze

INFORMAČNÉ ZROJE pre účely analýzy:

- 1. Register účtovných závierok**
prioritne **ÚZ za rok 2016** (ak nie je zverejnená, rok 2015,2014)
- 2. Obchodný zákonník** (s.r.o., a.s., k.s. kde komplementárom nie je žiadna fyzická osoba)
- 3. Register ekonomických subjektov**

PRAVIDLÁ:

Vylúčené z analýzy:

- *spoločnosti s právnymi formami, na ktoré sa ustanovenia o kríze nevzťahujú*
- *spoločnosti vymazané z Obchodného registra do konca roku 2017*
- *spoločnosti v úpadku (konkurz, reštrukturalizácia)*
- *spoločnosti v likvidácii*
- *Spoločnosti účtujúce a vykazujúce podľa IFRS*

Z analýzy neboli vylúčené:

- *chybné účtovné závierky*
- *účtovné závierky za obdobie kratšie ako 12 mesiacov*

Počet a podiel spoločností ktorým hrozí úpadok

počet účtovných závierok	2014	2015	spolu	2016
s.r.o.	17 129	161 702	178 831	196 136
a.s.	433	5 010	5 443	5 435
k.s.	44	183	227	197
<i>spolu</i>	<i>17 606</i>	<i>166 895</i>	<i>184 501</i>	<i>201 768</i>

počet spoločností ktorým hrozí úpadok	2014	2015	spolu	2016
s.r.o.	4 217	42 141	46 358	52 143
a.s.	98	1 005	1 103	1 242
k.s.	21	54	75	101
<i>spolu</i>	<i>4 336</i>	<i>43 200</i>	<i>47 536</i>	<i>53 486</i>

podiel spoločností ktorým hrozí úpadok v %	2014	2015	spolu	2016
s.r.o.	24,62	26,06	25,92	26,59
a.s.	22,63	20,06	20,26	22,85
k.s.	47,73	29,51	33,04	51,27
<i>spolu</i>	<i>24,63</i>	<i>25,88</i>	<i>25,76</i>	<i>26,51</i>

Zoznam sekcií ekonomických činností

sekcia	názov sekcie
A	poľnohospodárstvo, poľovníctvo a rybolov
B	ťažba a dobývanie
C	priemyselná výroba
D	dodávka elektriny, plynu, pary a studeného vzduchu
E	dodávka vody; čistenie a odvod odpadových vôd, odpady a služby odstraňovania odpadov
F	stavebníctvo
G	veľkoobchod a maloobchod; oprava motorových vozidiel a motocyklov
H	doprava a skladovanie
I	ubytovacie a stravovacie služby
J	informácie a komunikácia
K	finančné a poisťovacie činnosti
L	činnosti v oblasti nehnuteľností
M	odborné, vedecké a technické činnosti
N	administratívne a podporné služby
O	verejná správa a obrana; povinné sociálne zabezpečenie
P	vzdelávanie
Q	zdravotníctvo a sociálna pomoc
R	umenie, zábava a rekreácia
S	ostatné činnosti
T	činnosti domácností ako zamestnávateľov; nediferencované činnosti v domácnostiach produkujúce tovary a služby na vlastné použitie
U	činnosti extrateritoriálnych organizácií a združení

Počty spoločností ktorým hrozí úpadok v sekciách

sekcie	s. r. o.				a. s.				k. s.			
	2014	2015	spolu	2016	2014	2015	spolu	2016	2014	2015	spolu	2016
sekcia A	57	738	795	963	1	17	18	19	0	1	1	0
sekcia B	5	39	44	55	0	4	4	4	0	0	0	0
sekcia C	267	3 326	3 593	3 962	13	59	72	71	0	2	2	5
sekcia D	7	128	135	188	1	13	14	18	0	0	0	0
sekcia E	17	184	201	218	0	7	7	10	0	0	0	0
sekcia F	362	3 721	4 083	4 706	4	46	50	66	0	0	0	1
sekcia G	1 272	12 208	13 480	15 340	30	183	213	240	12	9	21	20
sekcia H	210	1 589	1 799	2 108	2	19	21	25	0	0	0	0
sekcia I	234	2 588	2 822	3 344	2	32	34	33	0	0	0	0
sekcia J	171	1 617	1 788	1 988	3	41	44	50	0	0	0	2
sekcia K	11	94	105	222	1	15	16	26	0	1	1	0
sekcia L	268	3 143	3 411	3 924	8	209	217	238	0	1	1	5
sekcia M	620	6 225	6 845	7 383	17	207	224	256	7	33	40	61
sekcia N	476	4 217	4 693	4 774	10	108	118	123	2	7	9	7
sekcia O	0	0	0	9	0	1	1	2	0	0	0	0
sekcia P	51	468	519	547	0	8	8	6	0	0	0	0
sekcia Q	50	541	591	679	1	9	10	13	0	0	0	0
sekcia R	72	620	692	822	4	23	27	33	0	0	0	0
sekcia S	67	694	761	907	1	4	5	9	0	0	0	0
sekcia T	0	1	1	1	0	0	0	0	0	0	0	0
sekcia U	0	0	0	3	0	0	0	0	0	0	0	0
spolu	4 217	42 141	46 358	52 143	98	1 005	1 103	1 242	21	54	75	101

Podiely spoločností ktorým hrozí úpadok v sekciách

sekcie	s. r. o.				a. s.				k. s.			
	2014	2015	spolu	2016	2014	2015	spolu	2016	2014	2015	spolu	2016
sekcia A	1,35	1,75	1,71	1,85	1,02	1,69	1,63	1,53	0,00	1,85	1,33	0,00
sekcia B	0,12	0,09	0,09	0,11	0,00	0,40	0,36	0,32	0,00	0,00	0,00	0,00
sekcia C	6,33	7,89	7,75	7,60	13,27	5,87	6,53	5,72	0,00	3,70	2,67	4,95
sekcia D	0,17	0,30	0,29	0,36	1,02	1,29	1,27	1,45	0,00	0,00	0,00	0,00
sekcia E	0,40	0,44	0,43	0,42	0,00	0,70	0,63	0,81	0,00	0,00	0,00	0,00
sekcia F	8,58	8,83	8,81	9,03	4,08	4,58	4,53	5,31	0,00	0,00	0,00	0,99
sekcia G	30,16	28,97	29,08	29,42	30,61	18,21	19,31	19,32	57,14	16,67	28,00	19,80
sekcia H	4,98	3,77	3,88	4,04	2,04	1,89	1,90	2,01	0,00	0,00	0,00	0,00
sekcia I	5,55	6,14	6,09	6,41	2,04	3,18	3,08	2,66	0,00	0,00	0,00	0,00
sekcia J	4,06	3,84	3,86	3,81	3,06	4,08	3,99	4,03	0,00	0,00	0,00	1,98
sekcia K	0,26	0,22	0,23	0,43	1,02	1,49	1,45	2,09	0,00	1,85	1,33	0,00
sekcia L	6,36	7,46	7,36	7,53	8,16	20,80	19,67	19,16	0,00	1,85	1,33	4,95
sekcia M	14,70	14,77	14,77	14,16	17,35	20,60	20,31	20,61	33,33	61,11	53,33	60,40
sekcia N	11,29	10,01	10,12	9,16	10,20	10,75	10,70	9,90	9,52	12,96	12,00	6,93
sekcia O	0,00	0,00	0,00	0,02	0,00	0,10	0,09	0,16	0,00	0,00	0,00	0,00
sekcia P	1,21	1,11	1,12	1,05	0,00	0,80	0,73	0,48	0,00	0,00	0,00	0,00
sekcia Q	1,19	1,28	1,27	1,30	1,02	0,90	0,91	1,05	0,00	0,00	0,00	0,00
sekcia R	1,71	1,47	1,49	1,58	4,08	2,29	2,45	2,66	0,00	0,00	0,00	0,00
sekcia S	1,59	1,65	1,64	1,74	1,02	0,40	0,45	0,72	0,00	0,00	0,00	0,00
sekcia T	0,00	0,00	0,00	0,00	0,00	0,00	0,00	0,00	0,00	0,00	0,00	0,00
sekcia U	0,00	0,00	0,00	0,01	0,00	0,00	0,00	0,00	0,00	0,00	0,00	0,00
spolu	100,00	100,00	100,00	100,00	100,00	100,00	100,00	100,00	100,00	100,00	100,00	100,00

Počty a podiely spoločností ktorým hrozí úpadok v krajoch

kraje	s. r. o.				a. s.				k. s.			
	2014	2015	spolu	2016	2014	2015	spolu	2016	2014	2015	spolu	2016
Bratislavský	1 639	15 149	16 788	19 172	59	616	675	764	18	40	58	56
Trnavský	412	3 632	4 044	4 600	3	45	48	61	0	2	2	2
Trenčiansky	265	3 136	3 401	3 694	5	47	52	62	0	0	0	1
Nitriansky	498	4 331	4 829	5 599	5	36	41	43	0	2	2	4
Žilinský	366	4 033	4 399	4 828	9	79	88	94	3	8	11	31
Banskobystrický	326	3 590	3 916	4 423	6	56	62	64	0	1	1	4
Prešovský	325	3 537	3 862	4 272	4	51	55	65	0	1	1	2
Košický	386	4 733	5 119	5 555	7	75	82	89	0	0	0	1
spolu	4 217	42 141	46 358	52 143	98	1 005	1 103	1 242	21	54	75	101

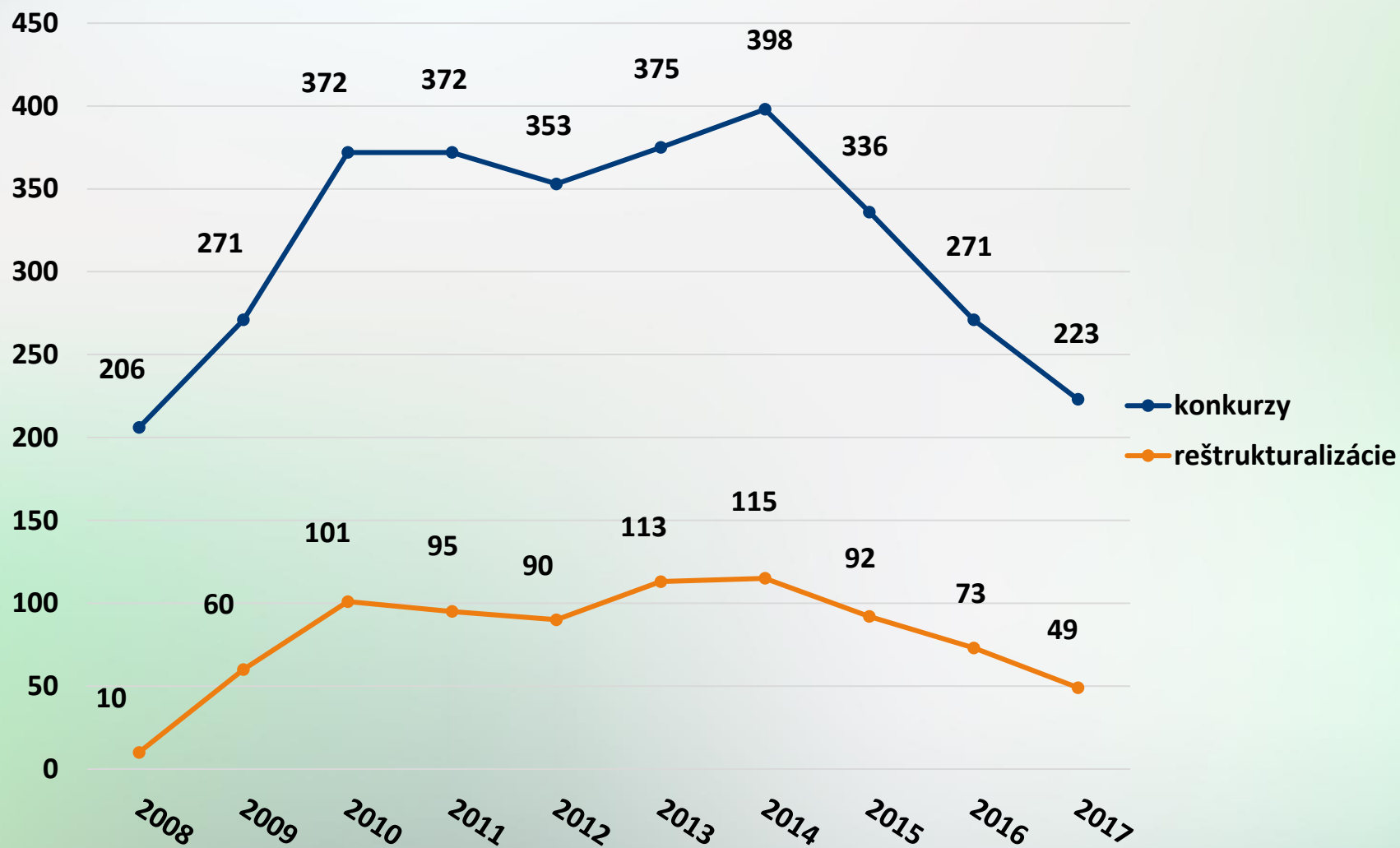
sekcie	s. r. o.				a. s.				k. s.			
	2014	2015	spolu	2016	2014	2015	spolu	2016	2014	2015	spolu	2016
Bratislavský	38,87	35,95	36,21	36,77	60,20	61,29	61,20	61,51	85,71	74,07	77,33	55,45
Trnavský	9,77	8,62	8,72	8,82	3,06	4,48	4,35	4,91	0,00	3,70	2,67	1,98
Trenčiansky	6,28	7,44	7,34	7,08	5,10	4,68	4,71	4,99	0,00	0,00	0,00	0,99
Nitriansky	11,81	10,28	10,42	10,74	5,10	3,58	3,72	3,46	0,00	3,70	2,67	3,96
Žilinský	8,68	9,57	9,49	9,26	9,18	7,86	7,98	7,57	14,29	14,81	14,67	30,69
Banskobystrický	7,73	8,52	8,45	8,48	6,12	5,57	5,62	5,15	0,00	1,85	1,33	3,96
Prešovský	7,71	8,39	8,33	8,19	4,08	5,07	4,99	5,23	0,00	1,85	1,33	1,98
Košický	9,15	11,23	11,04	10,65	7,14	7,46	7,43	7,17	0,00	0,00	0,00	0,99
spolu	100,00	100,00	100,00	100,00	100,00	100,00	100,00	100,00	100,00	100,00	100,00	100,00

Hodnoty indikátora spoločnosť v kríze, ktorej hrozí úpadok, v jednotlivých právnych formách

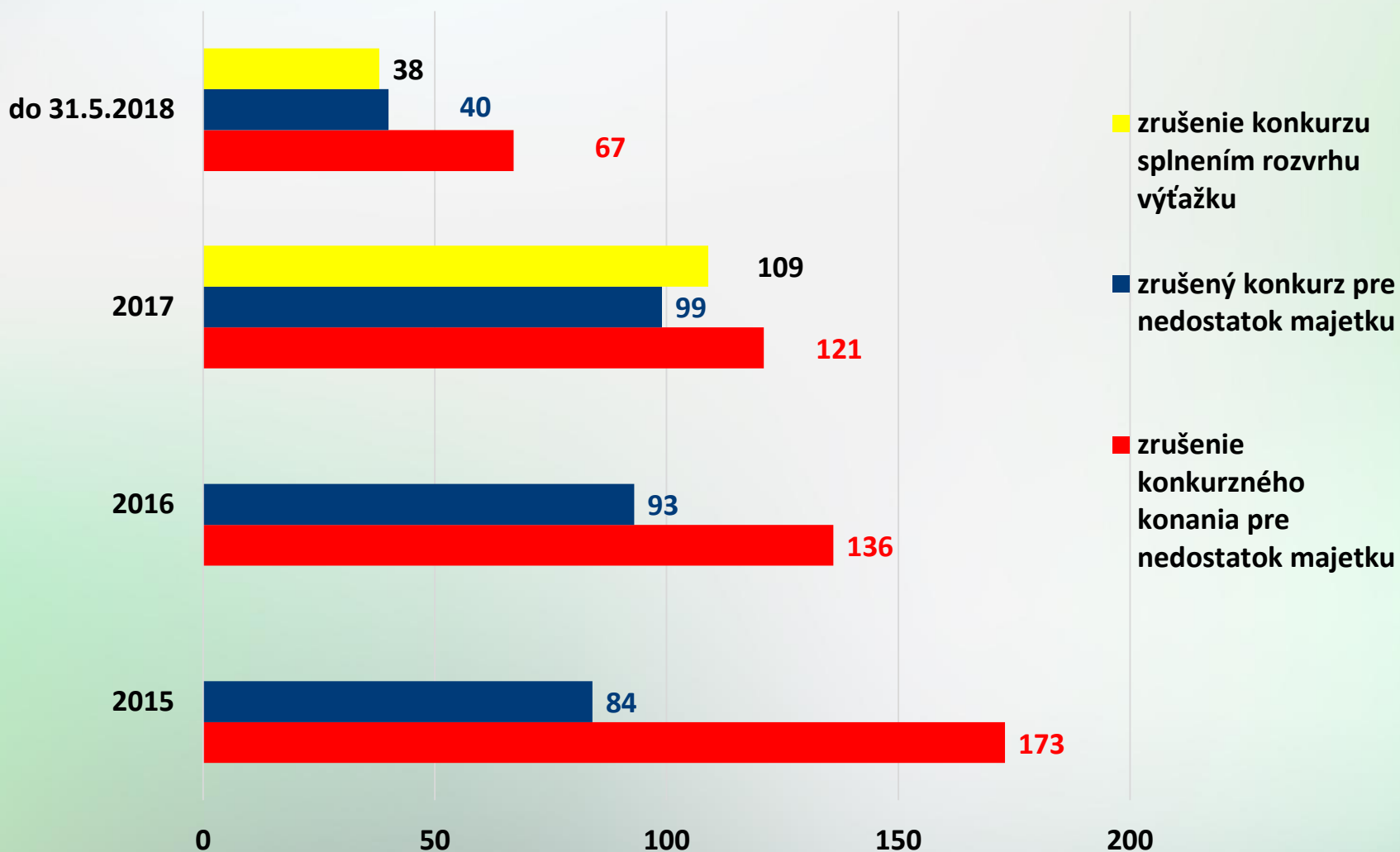
hodnota ukazovateľa - počet	s. r. o.				a. s.				k. s.			
	2014	2015	spolu	2016	2014	2015	spolu	2016	2014	2015	spolu	2016
kladná hodnota ukazovateľa < 0,04 pre 2016; 0,06 pre 2017	573	19 615	20 188	10 777	15	204	219	331	16	14	30	42
záporná hodnota ukazovateľa	3 644	22 526	26 170	41 302	83	801	884	909	5	40	45	58
hodnota ukazovateľa = 0	0	0	0	64	0	0	0	2	0	0	0	1
<i>spolu</i>	4 217	42 141	46 358	52 143	98	1 005	1 103	1 242	21	54	75	101

hodnota ukazovateľa - % podiel	s. r. o.				a. s.				k. s.			
	2014	2015	spolu	2016	2014	2015	spolu	2016	2014	2015	spolu	2016
kladná hodnota ukazovateľa < 0,04 pre 2016; 0,06 pre 2017	13,59	46,55	43,55	20,67	15,31	20,30	19,85	26,65	76,19	25,93	40,00	41,58
záporná hodnota ukazovateľa	86,41	53,45	56,45	79,21	84,69	79,70	80,15	73,19	23,81	74,07	60,00	57,43
hodnota ukazovateľa = 0	0,00	0,00	0,00	0,12	0,00	0,00	0,00	0,16	0,00	0,00	0,00	0,99
<i>spolu</i>	100,00	100,00	100,00	100,00	100,00	100,00	100,00	100,00	100,00	100,00	100,00	100,00

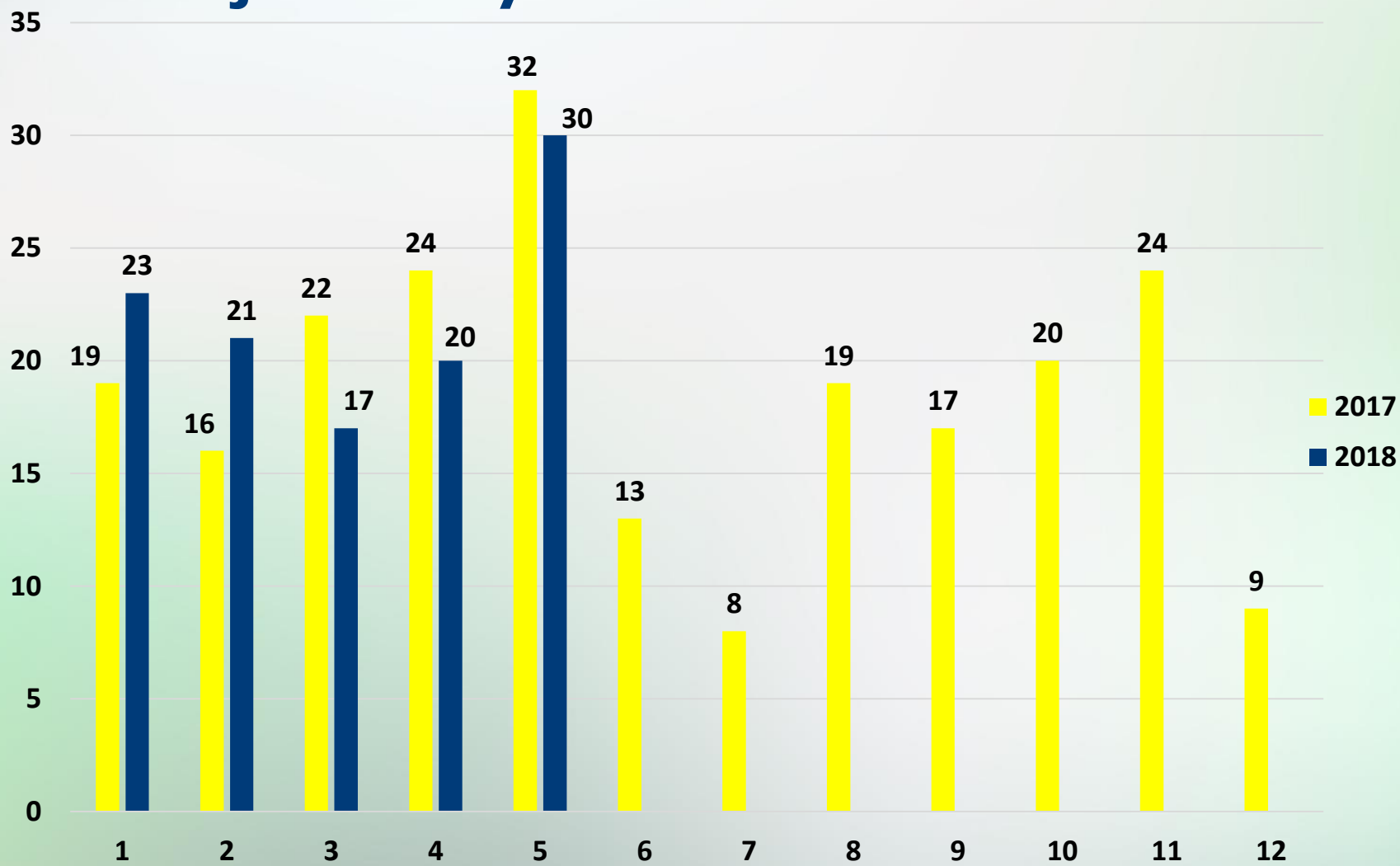
Vývoj počtu konkurzov a reštrukturalizácií v rokoch 2008-2017



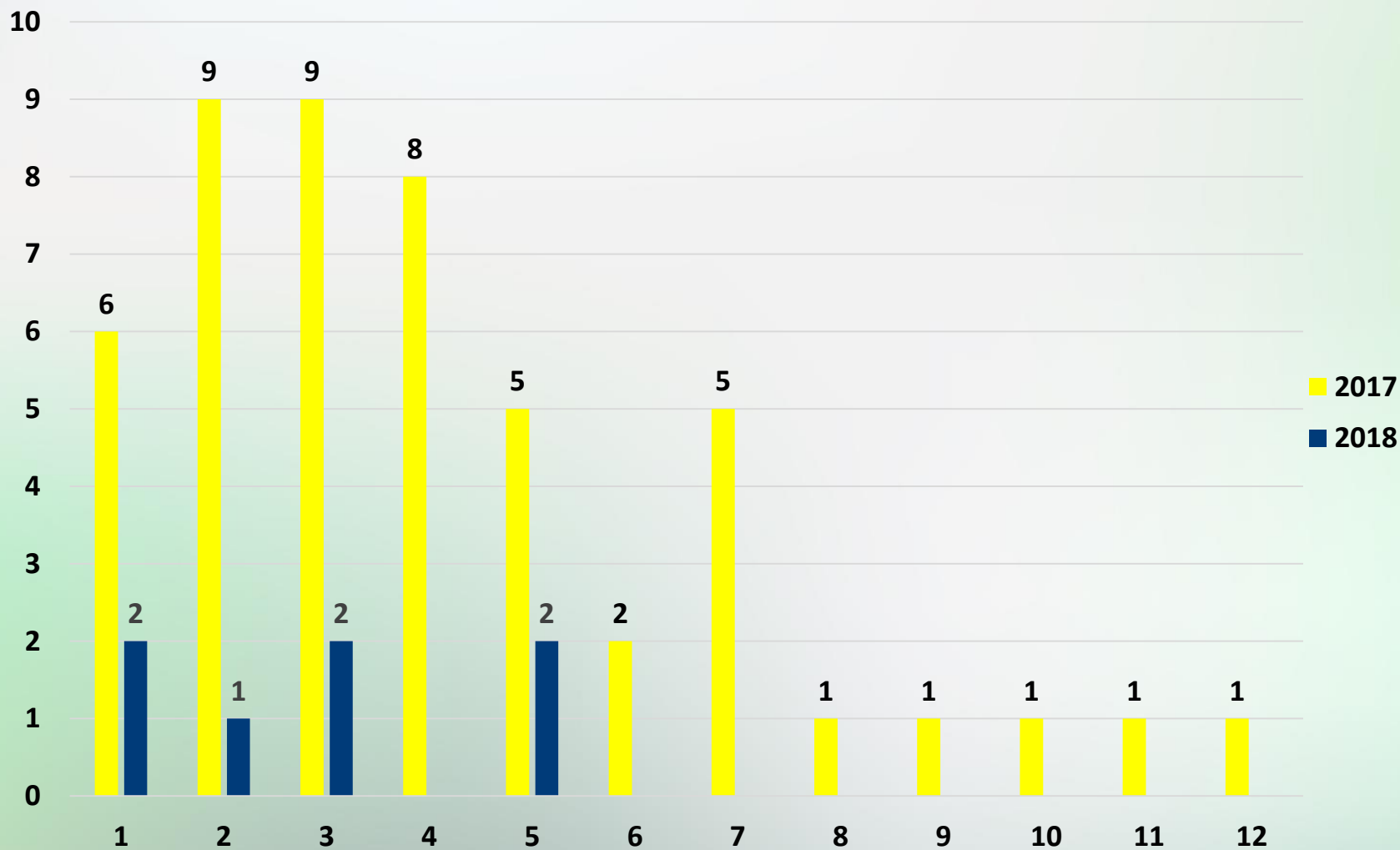
Vývoj štatistík informácií súvisiacich s konkurzmi v rokoch 2015 – máj 2018



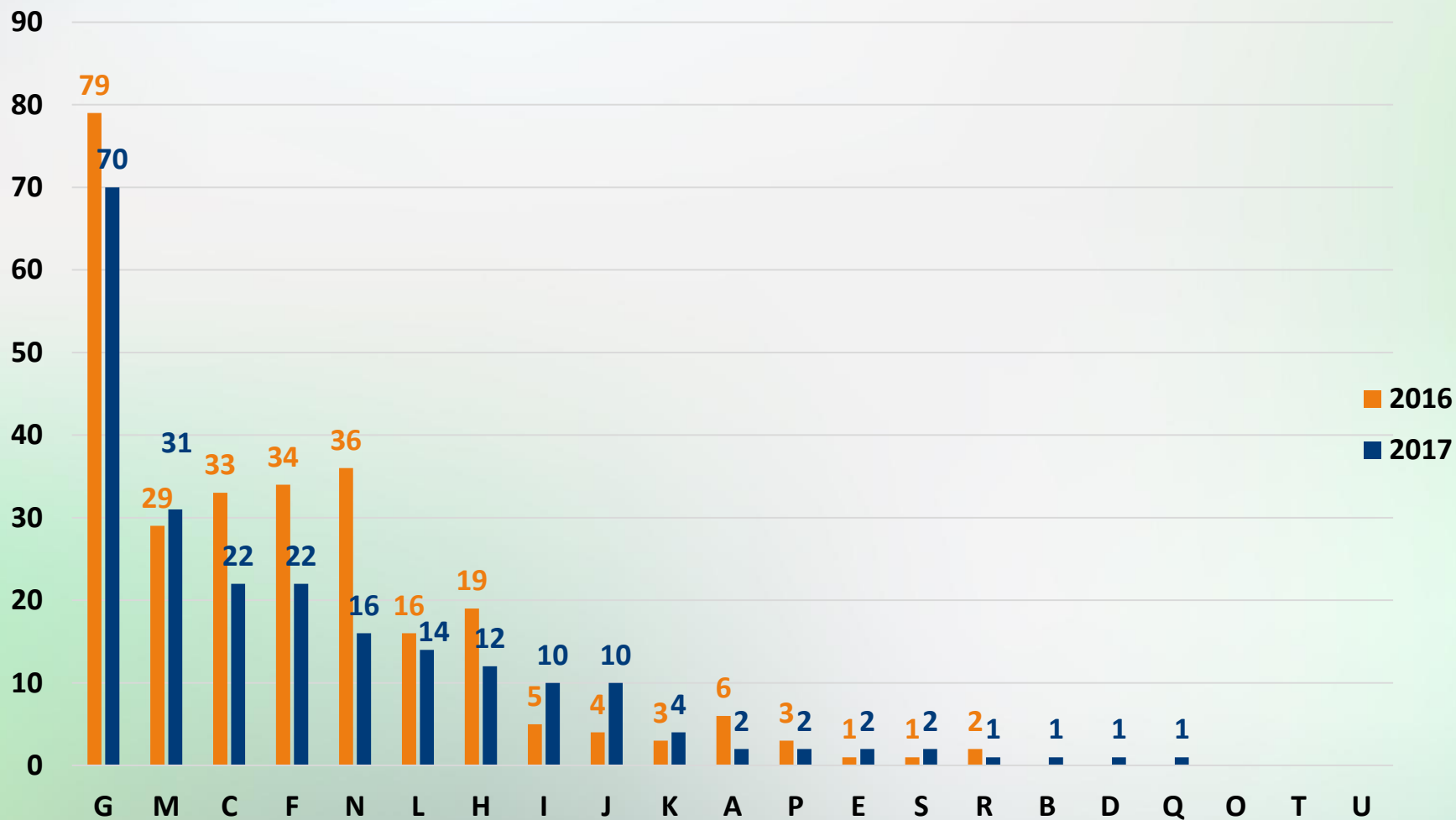
Vývoj počtu konkurzov od 1. 1. 2017 do 31. 5. 2018 v jednotlivých mesiacoch



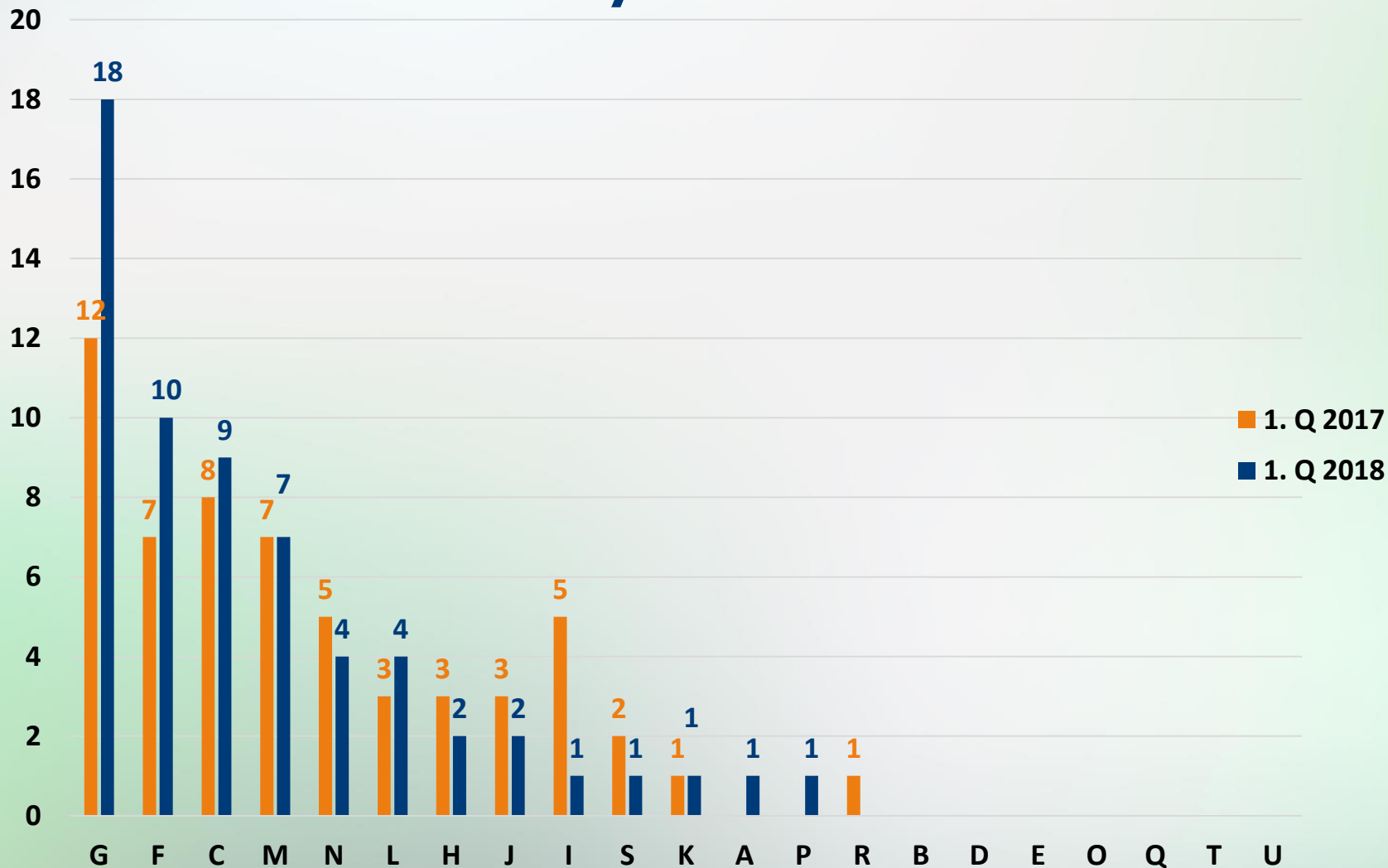
Vývoj počtu reštrukturalizácií od 1. 1. 2017 do 31. 5. 2018 v jednotlivých mesiacoch



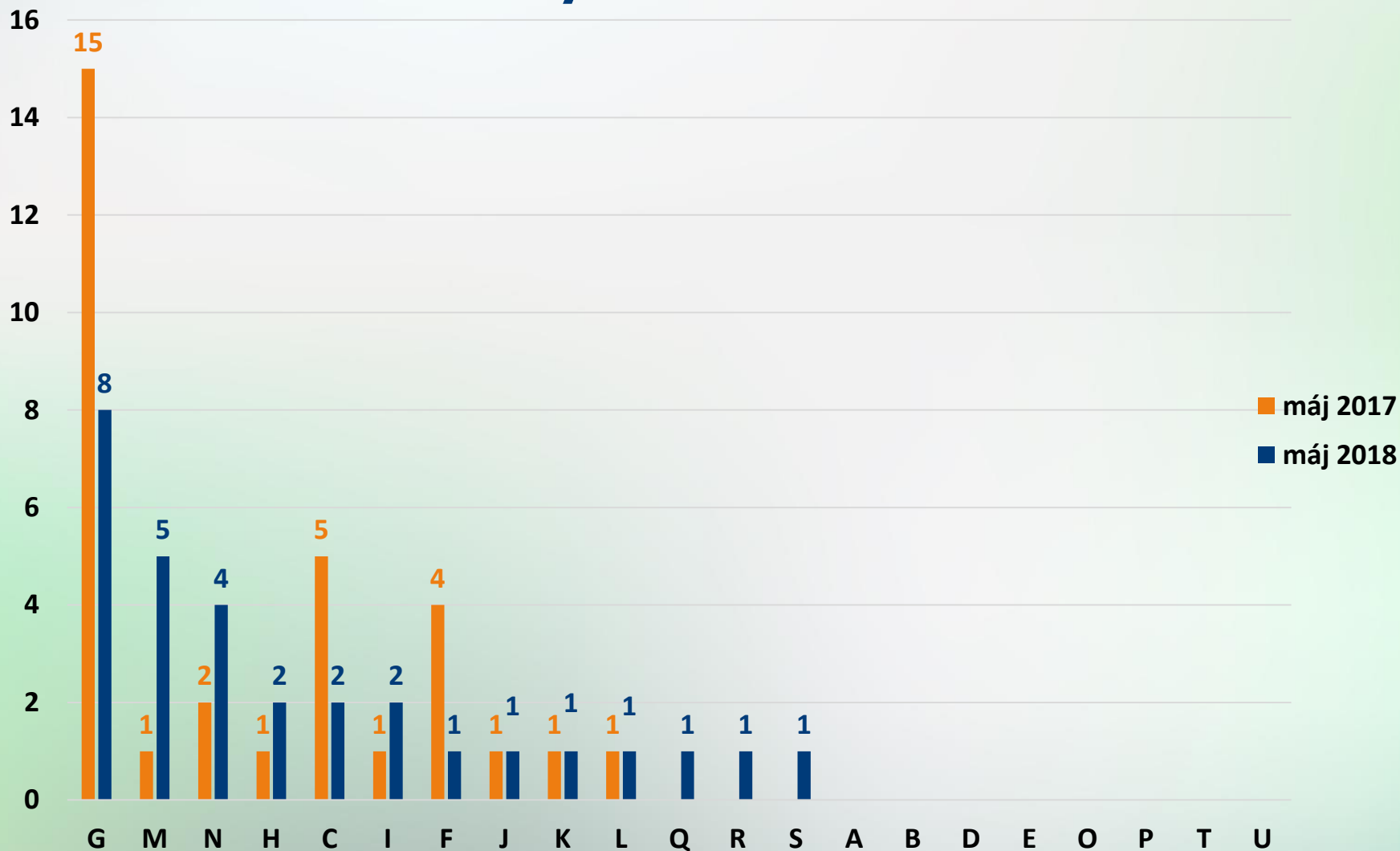
Vývoj počtu konkurzov v rokoch 2008-2017 v sekciách ekonomických činností



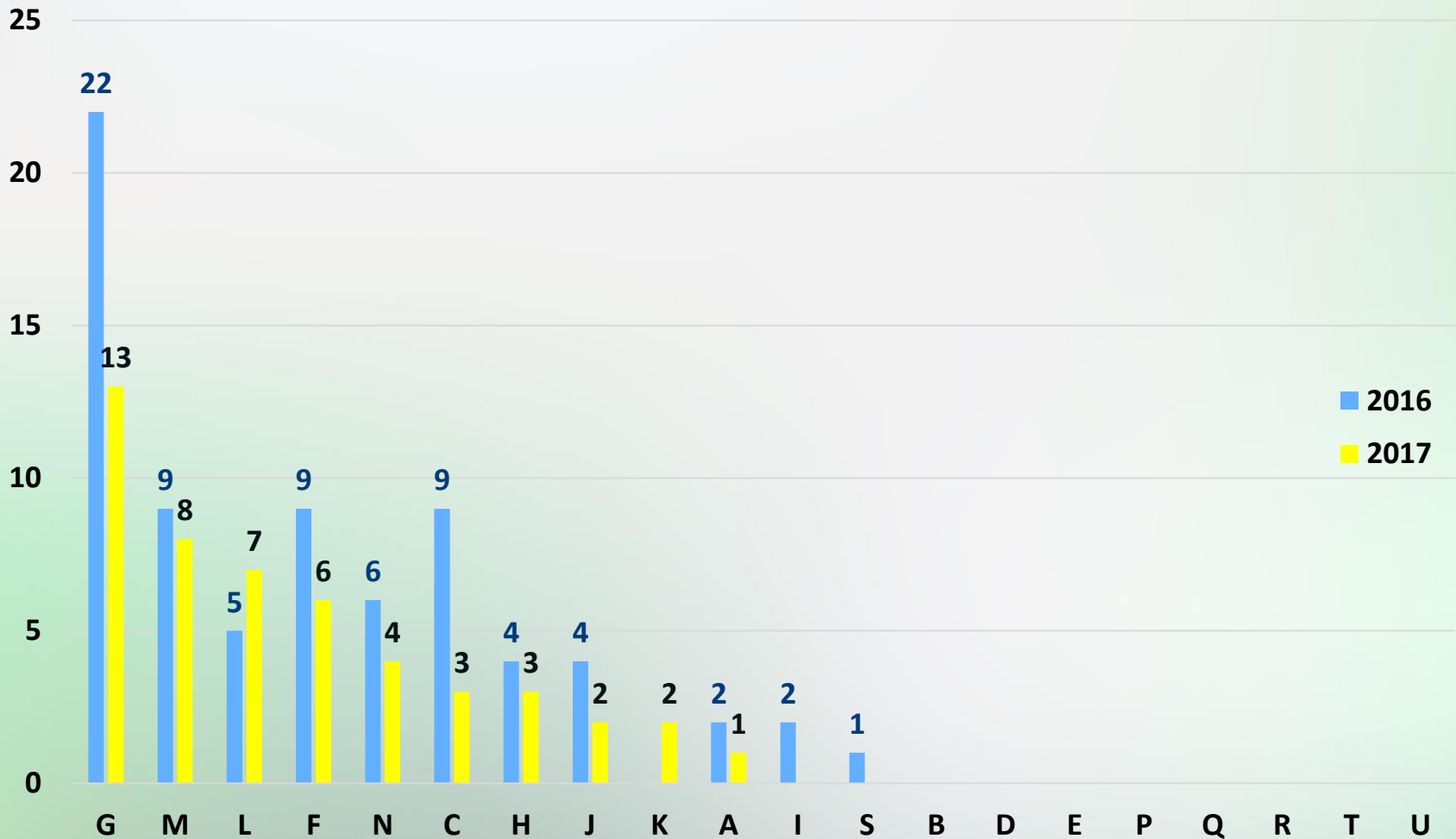
Vývoj počtu konkurzov v 1. štvrtroku 2017 a 2018 v sekciách ekonomických činností



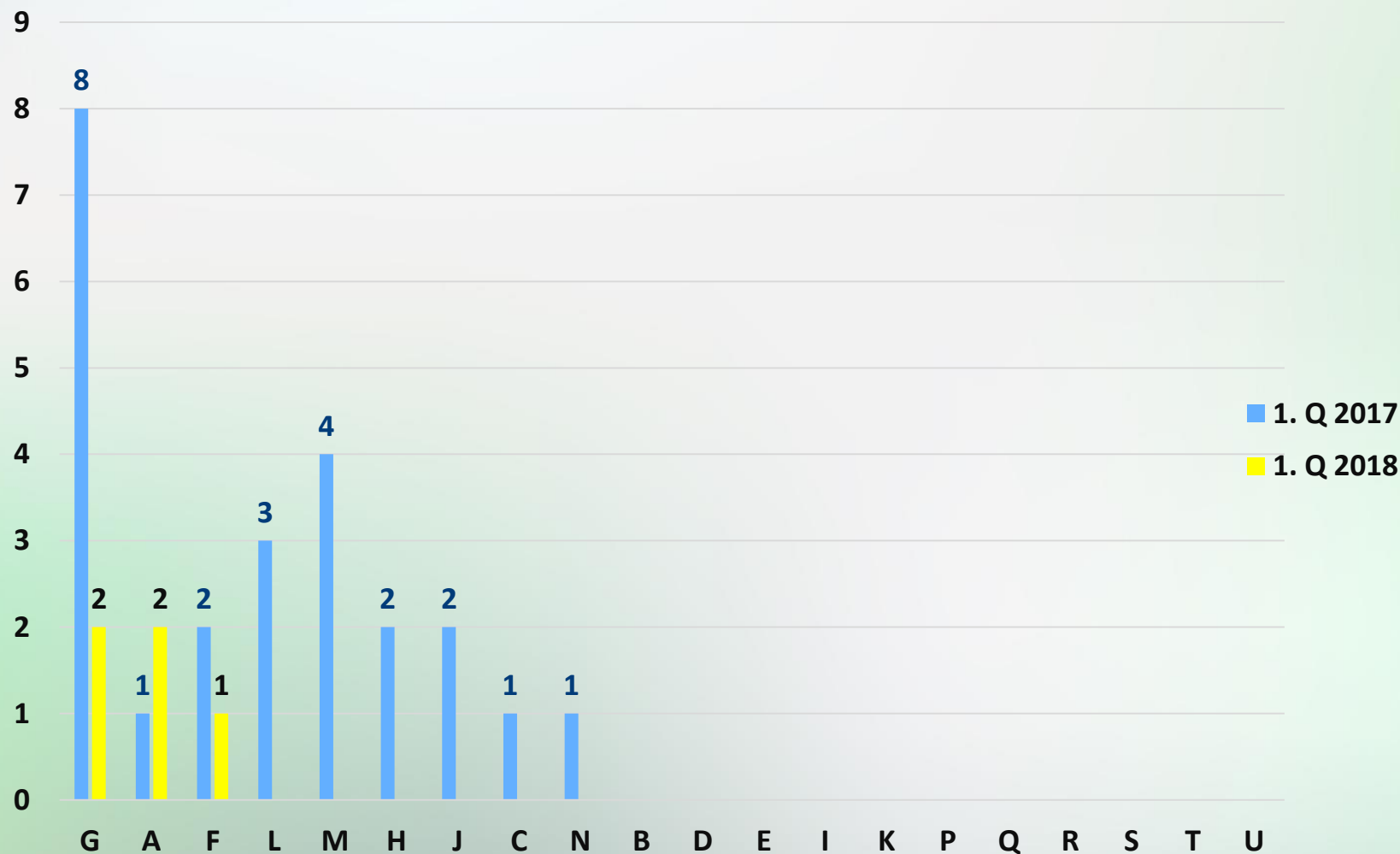
Vývoj počtu konkurzov v máji 2017 a 2018 v sekciách ekonomických činností



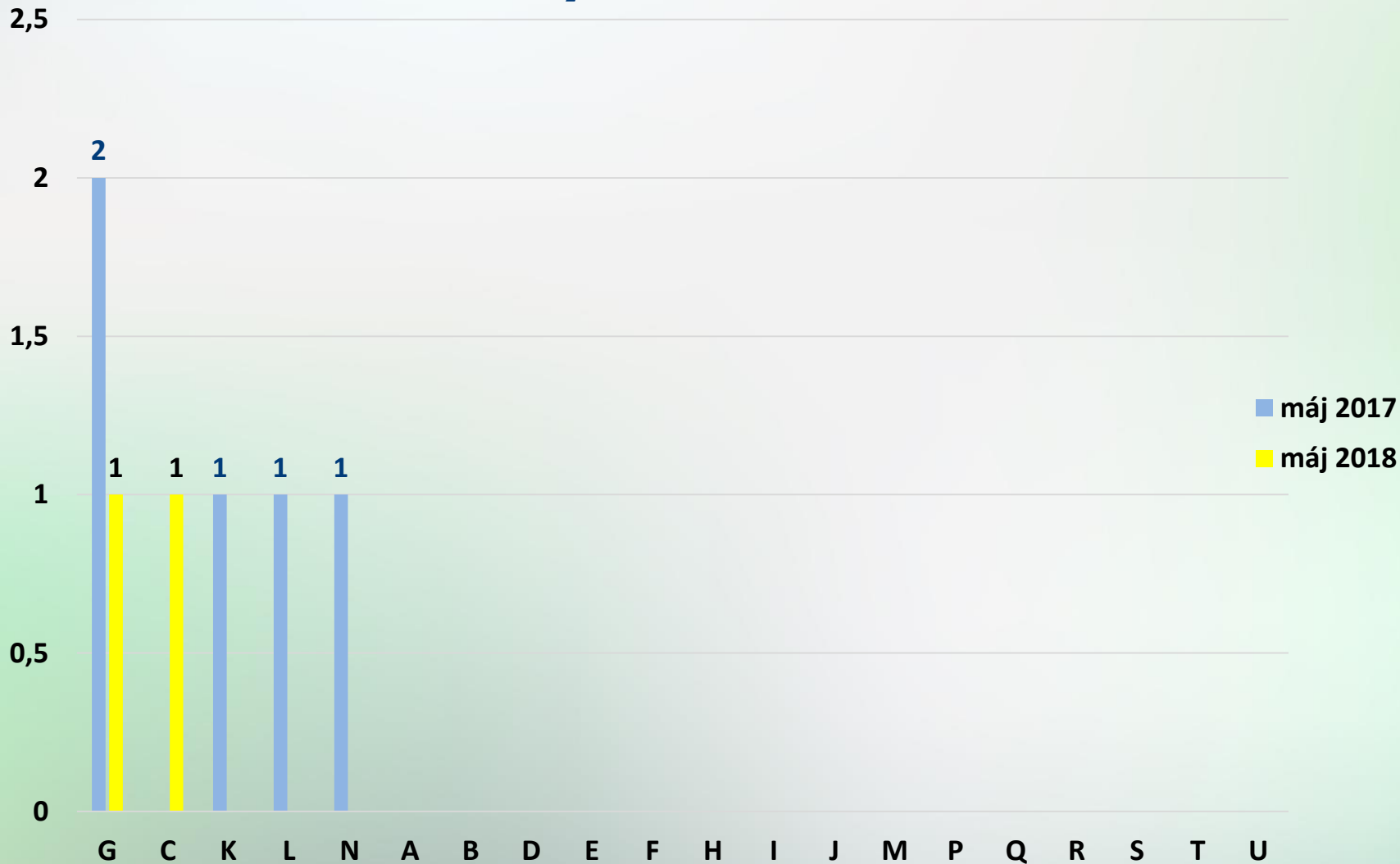
Vývoj počtu reštrukturalizácií v rokoch 2008-2017 v sekciách ekonomických činností



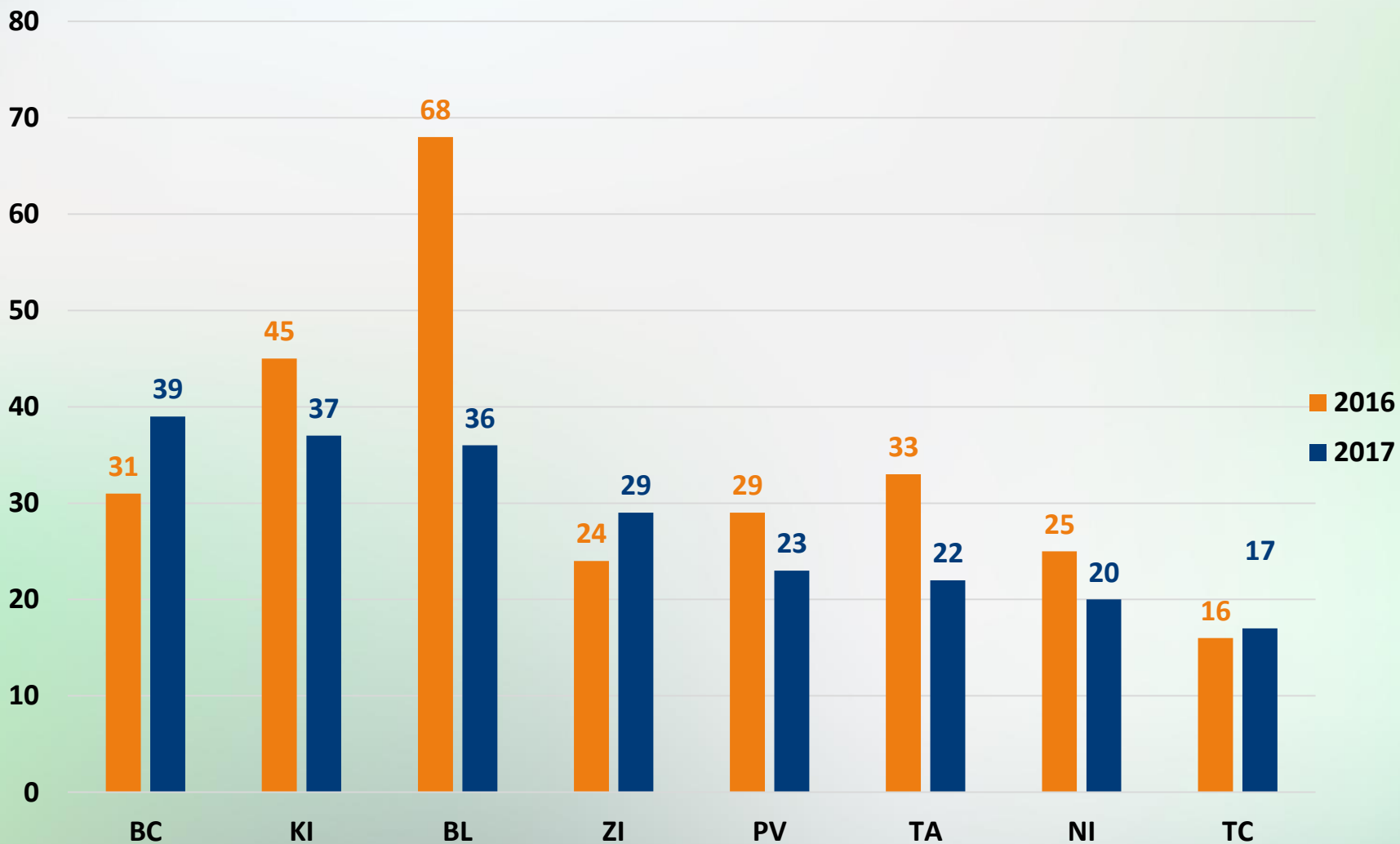
Vývoj počtu reštrukturalizácií v 1. kvartáli 2017 a 2018 v sekciách ekonomických činností



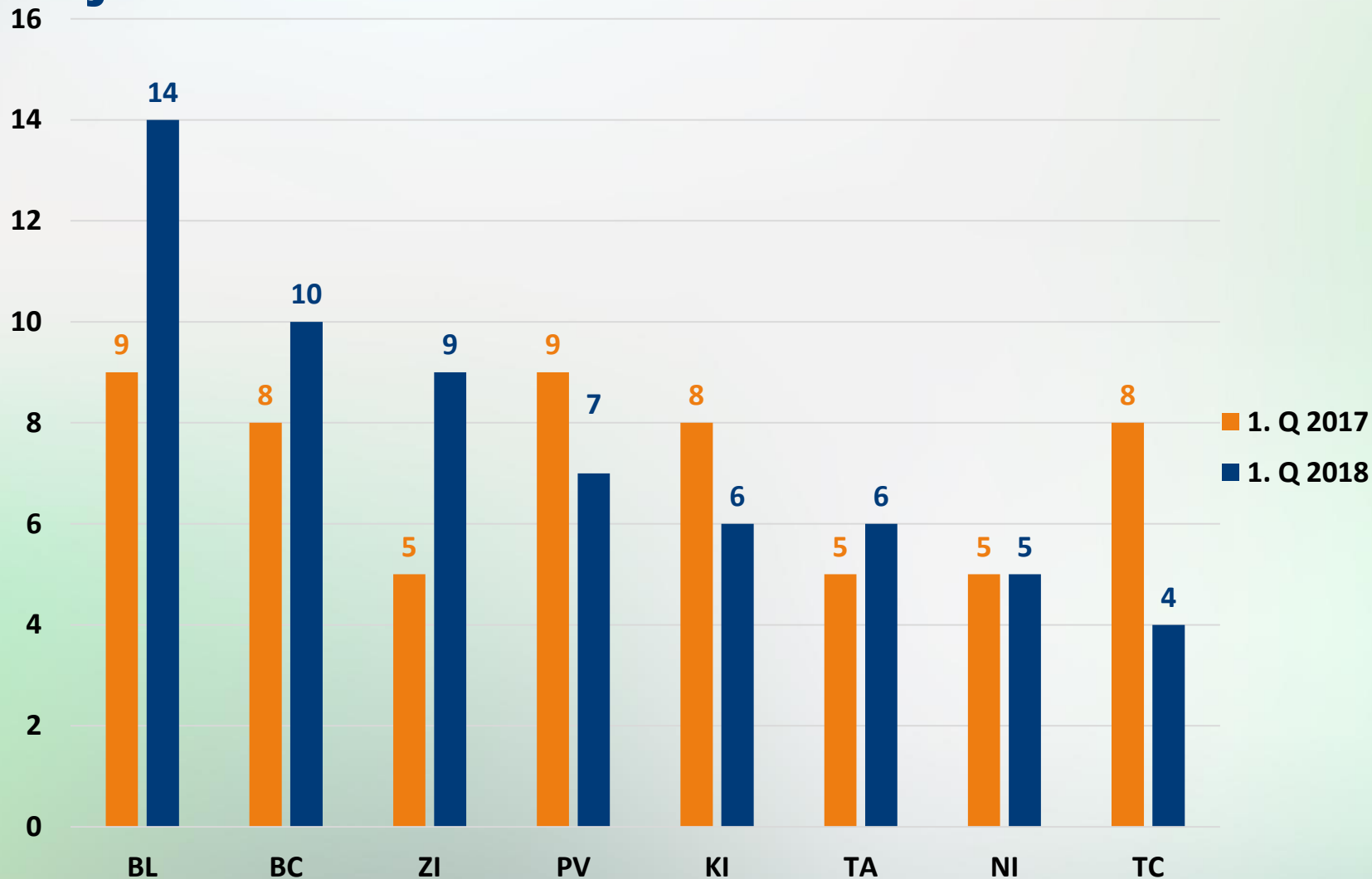
Vývoj počtu reštrukturalizácií v máji 2017 a 2018 v sekciách ekonomických činností



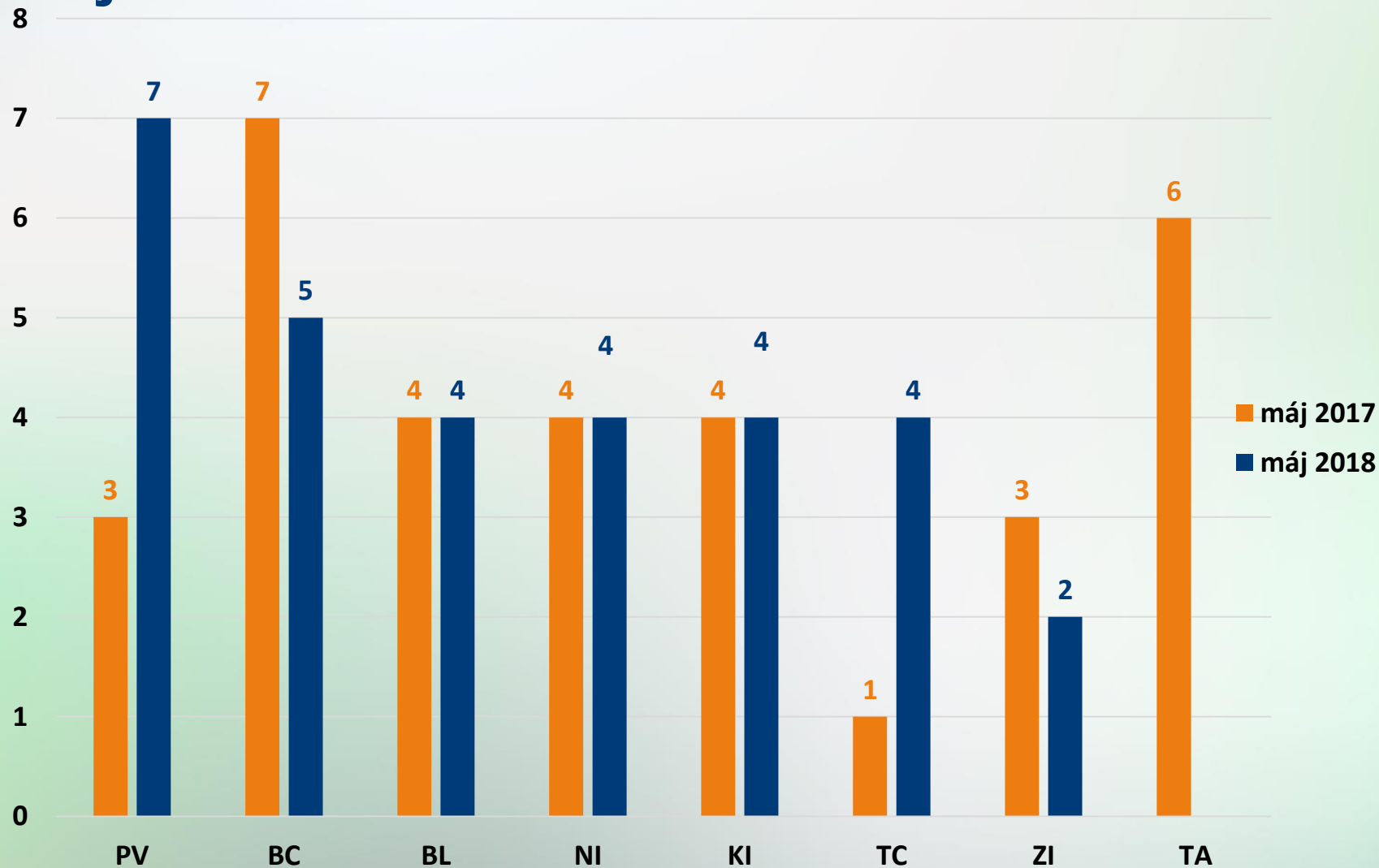
Vývoj počtu konkurzov v rokoch 2008-2017 v krajoch



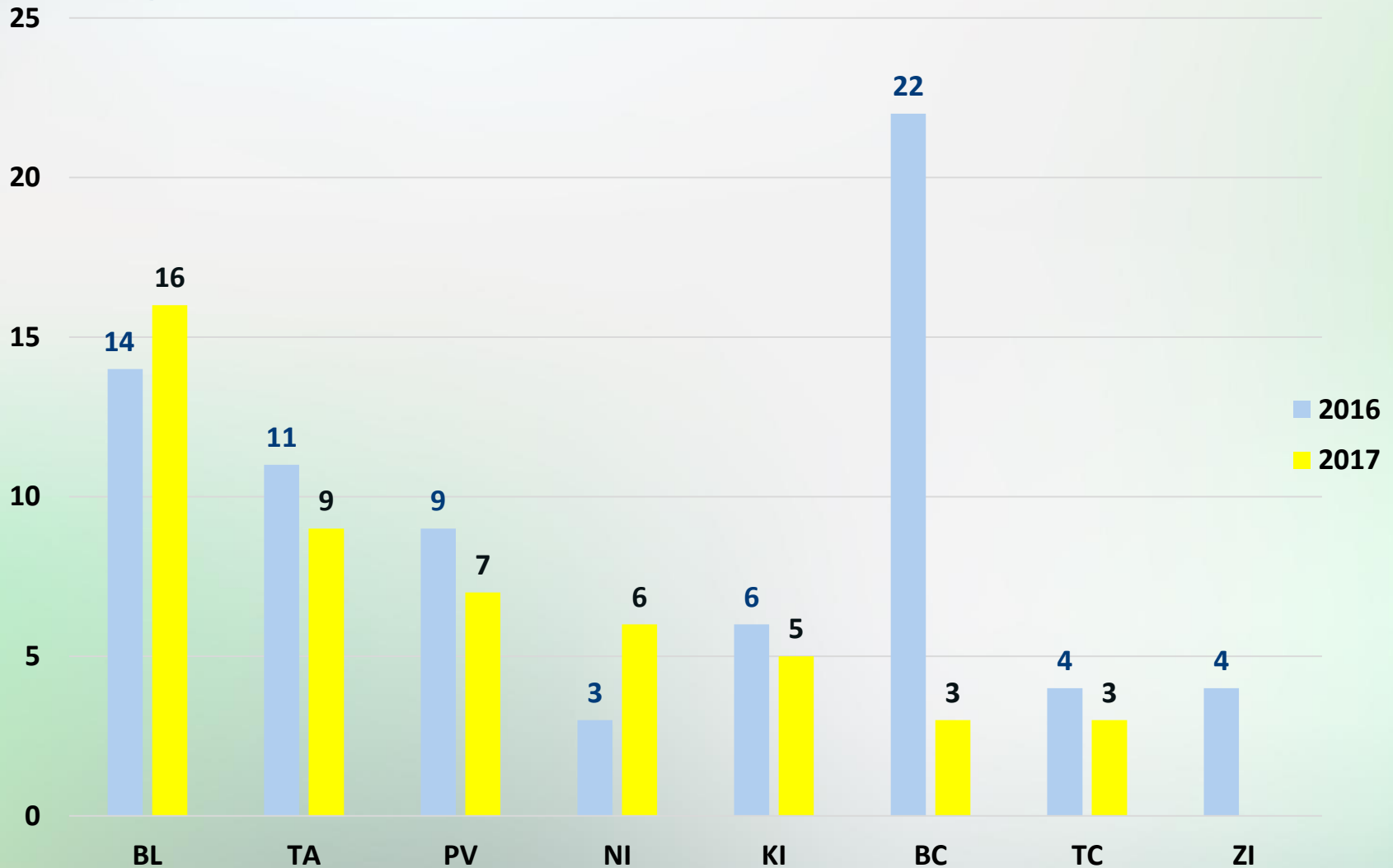
Vývoj počtu konkurzov v 1. kvartáli 2017 a 2018 v krajoch



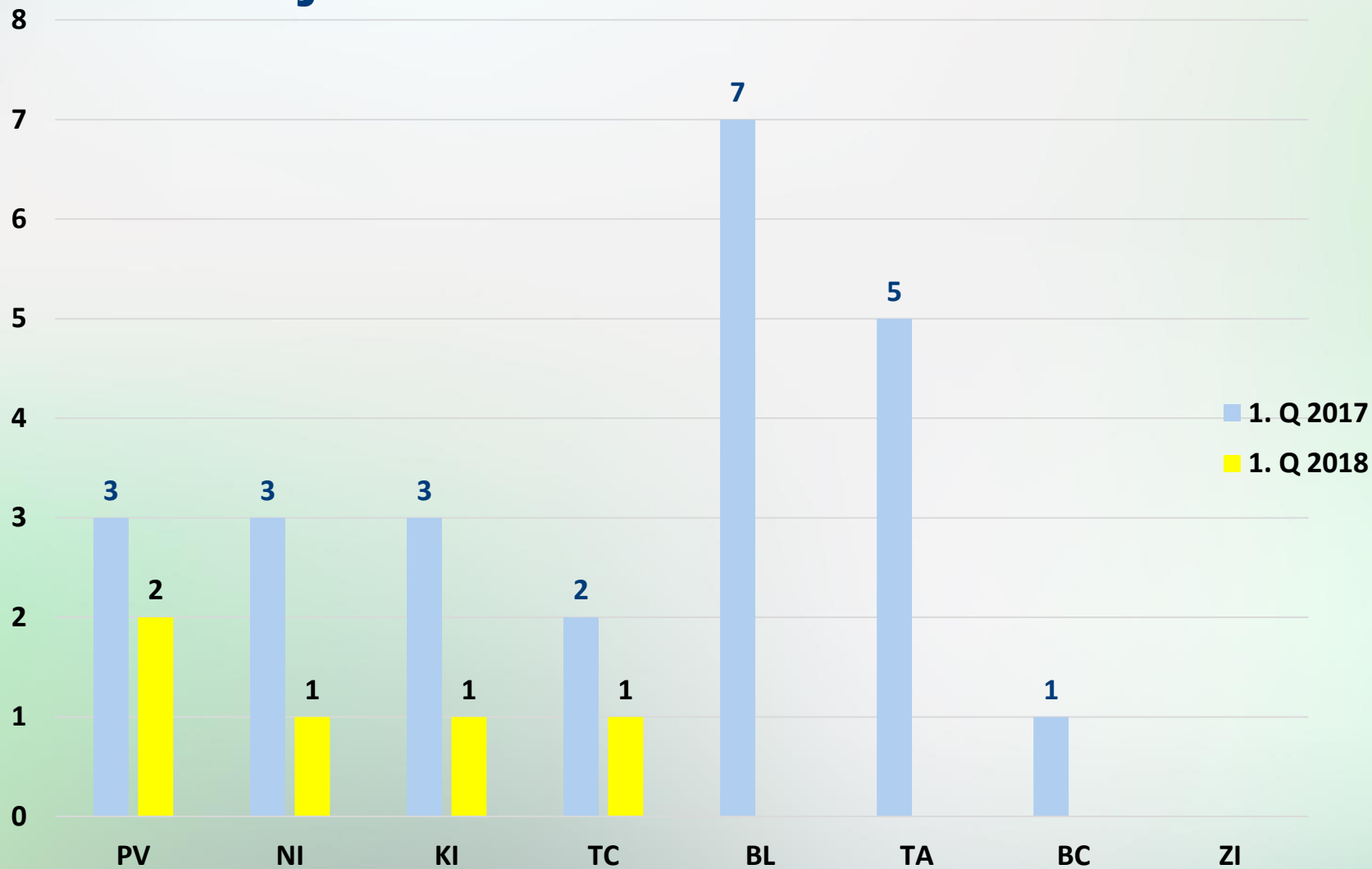
Vývoj počtu konkurzov v máji 2017 a 2018 v krajoch



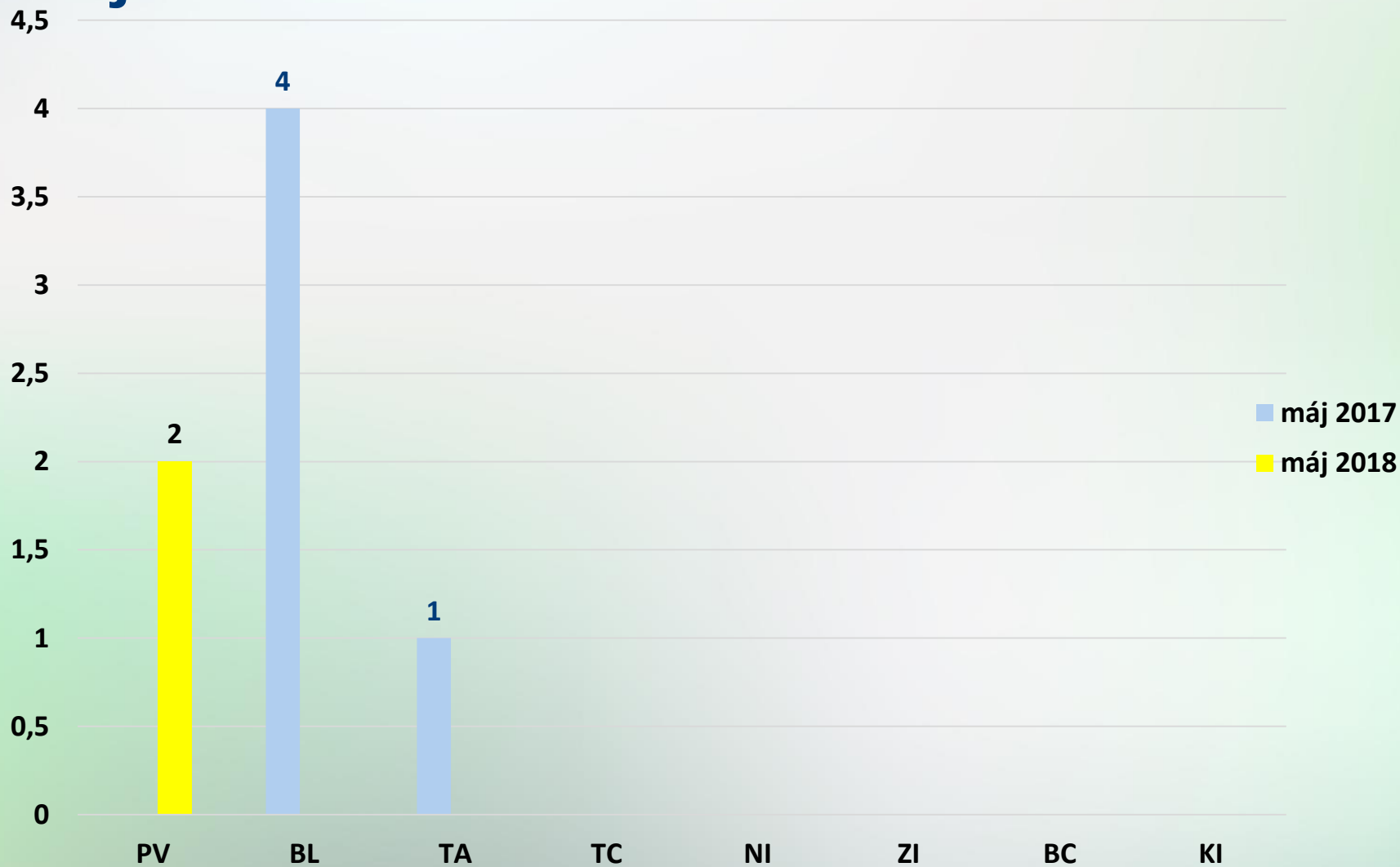
Vývoj počtu reštrukturalizácií v rokoch 2008-2017 v krajoch



Vývoj počtu reštrukturalizácií v 1. kvartáli 2017 a 2018 v krajoch



Vývoj počtu reštrukturalizácií v máji 2017 a 2018 v krajoch



Zámery EÚ zmeny v reštrukturalizáciách

právna úprava v SR	pravidlá	zámer EÚ
povinné	povolenie reštrukturalizácie súdom	dohoda veriteľov a dlžníka (bez súdu)
povinná	angažovanosť správcu	nepovinná
povinný	reštrukturalizačný posudok vypracovaný správcom	nepovinný
povinné	potvrdenie reštrukturalizačného plánu súdom	dohoda veriteľov a dlžníka (bez súdu)
50%	garancia minimálnej miery krytia dlhov	žiadna
		vstup súdu do oddĺženia v prípade ak:
		<input type="checkbox"/> veritelia neodsúhlasia reštrukturalizačný plán
		<input type="checkbox"/> dlžník nevie získať finančné zdroje
		<input type="checkbox"/> vzniknú spory medzi dlžníkom a veriteľmi

pozitíva/negatíva		pozitíva/negatíva
+ vysoké garancie pre veriteľov		+ ľahšie reštrukturalizácie nadnárodných firiem (rovnaké podmienky v každej krajine)
- viac firiem v úpadku skončí v konkurze		+ väčšia dostupnosť pre malé podniky
		- dlhy môžu odpísať aj firmy, ktoré to nepotrebujú
		- slovenské súdy nie sú pripravené riešiť spory medzi dlžníkom a veriteľmi

Spoločnosti v konkurze a v reštrukturalizácii – máj 2018 – 1. časť

Názov spoločnosti	Predĺženosť VI<0	Spoločnosť v kríze	Varovné informácie	Závazky po LS
Start Management s. r. o. - VK	2016,2015	od 2016		ANO
GM UNIQUE s.r.o. - VK	od 2014 nezverejnila ÚZ (do roku 2014 boli chybné)			ANO
LEAM s.r.o. - VK	od 2014 nezverejnila ÚZ	od 2016	NZ (2014, 2013); PR (2015, 2014)	ANO
Clematis, s.r.o. - VK	2017	od 2017		ANO
MALICO s. r. o. – PR,VKR	2017	od 2017	PR (2017)	ANO
R.A.S., s.r.o., Sveržov- VKR	2017	od 2017	PR (2017)	ANO
MARBEX, spol. s r.o. - VK	2017	od 2017	PR (2017, 2016,2014,2013)	ANO
UNISORT, spol. s r.o. - VK	2015,2014,2013	od 2016		ANO
MM KREDIT, s.r.o. v likvidácii- VK				NIE
INFRASTAV s.r.o. - VK	od 2010 nezverejnila ÚZ	od 2016		ANO
SMZ Kunová Teplica, s.r.o. - VK	2017,2016	od 2018,2017,2016		ANO
GSL - Co, s. r. o. v reštrukturalizácii- VK	2016	od 2017,2016		ANO
Elements production, s. r. o. - VK	2016	od 2017,2016		ANO
J - PLASTIK, s.r.o. - PR	2017,2016	od 2018,2017		ANO

Spoločnosti v konkurze a v reštrukturalizácii – máj 2018 – 2. časť

Názov spoločnosti	Predĺženosť VI<0	Spoločnosť v kríze	Varovné informácie	Závazky po LS
REPROTECHNIKA, s.r.o.- VK	2017,2016	od 2018,2017		ANO
VR Invest, s.r.o.- VK	ÚZ od 2012 do 2015 - s nulami			ANO
AUTOTRANS - BUILDING, s. r. o.- VK	od 2014 nezverejnila ÚZ		exekúcia 2016	ANO
TENADA TREND, s.r.o.- VK	od 2013 nezverejnila ÚZ			ANO
spedservice s. r. o.- VK		od 2017	exekúcia (2018); viac PR (2017)	ANO
BARBORA, s.r.o.- VK	od 2011 nezverejnila ÚZ			ANO
GasOil Tech s.r.o.- VK	2017,2016,2015,2014	od 2017, 2016		ANO
EVERGREEN SHOP, s.r.o.- VK	2016,2015	od 2017	exekúcia (2018); PR (2018)	ANO
VIBO, a.s.- VK	od 2014 nezverejnila ÚZ		PR (2018)	ANO
RHS s.r.o.- VK	od 2009 nezverejnila ÚZ	od 2017	8x exekúcia (2018), NZ (2018)	ANO
AI - Gastro, s. r. o.- VK	od 2015 nezverejnila ÚZ	od 2017, 2016		ANO
KONTO KREDIT, s.r.o.- VK	2017	nulové záväzky v 2017		ANO
PHARMADENT, s.r.o.- VK	2017	od 2018		ANO - 18 €
WR & WJ s.r.o.- VK	od 2009 nezverejnila ÚZ			ANO
Euro Projekt Management s.r.o.- VK	od 2009 nezverejnila ÚZ			ANO
MM CARGO s.r.o.- VK	2017,2016			ANO
MALICO s. r. o.- VKR	2017, 2016,2015,2014	od 2018,2017, 2016	PR (2018)	ANO
TRIOSS Žilina, s.r.o.- VK	2017	od 2018		ANO



Thank you
for your attention