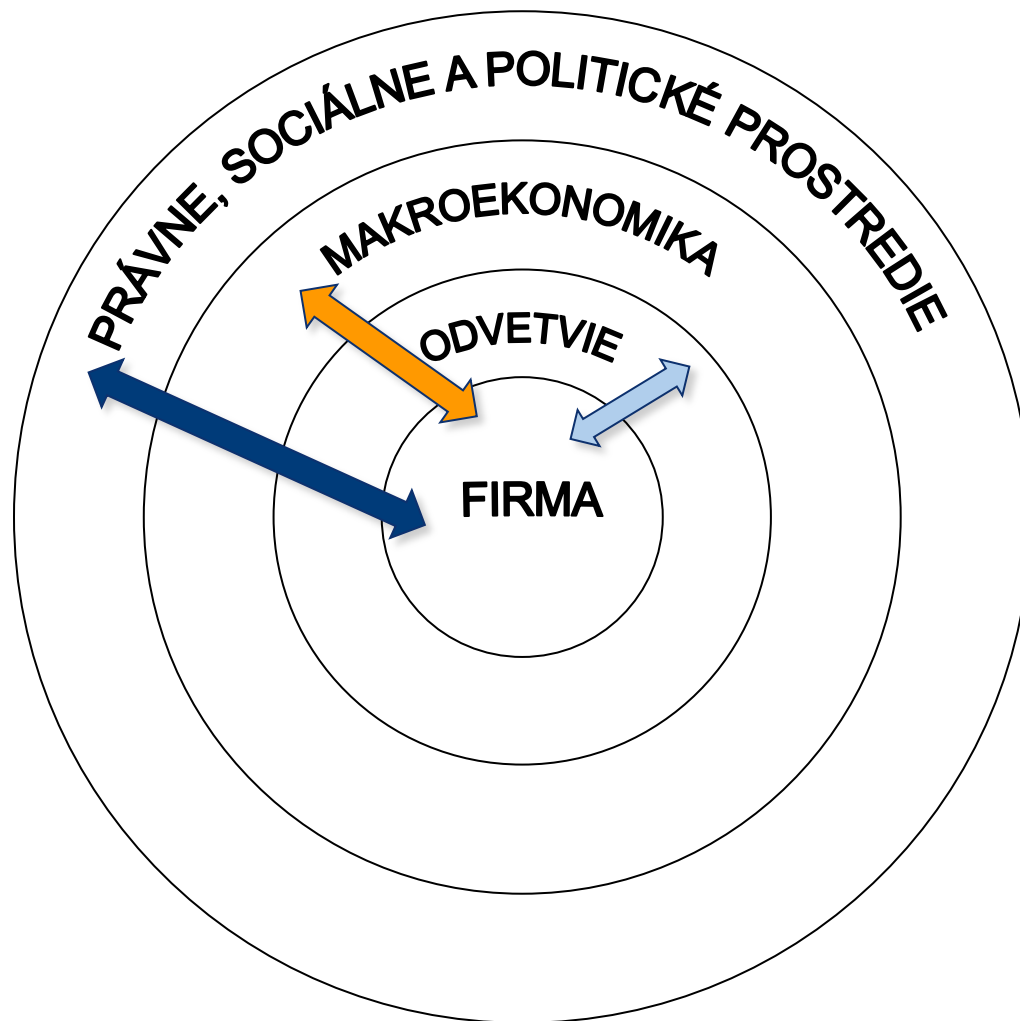


**Vybrané stránky
podnikateľského
prostredia.
Na dobré obchodné vzťahy
sa už nedá spoliehať.**

Bratislava- 22/10/2014

Jana Marková

Vzájomné vzťahy firmy s externým prostredím



□ **Stále nízka vymožitelnosť práva a veľké množstvo legislatívnych zmien – aj povinná /dobrovoľná implementácia legislatívy EÚ**

➤ od roku 2015 budú pre podnikateľské subjekty 4 typy účtovných závierok:

1. mikro účtovné jednotky (zavedené od 1. 1. 2014), cca 86 % firiem
 - a) za účtovné obdobie, v ktorom vznikla, rozhodla sa postupovať ako mikro účtovná jednotka, alebo
 - b) ku dňu, ku ktorému sa zostavuje účtovná závierka, a za bezprostredne predchádzajúce účtovné obdobie neprekročila dve z týchto podmienok:
 1. celková suma majetku nepresiahla 350 000 eur, pričom celkovou sumou majetku sa rozumie suma zistená zo súvahy v neupravenom ocenení
 2. čistý obrat nepresiahol 700 000 eur, pričom čistým obratom sa na tento účel rozumejú výnosy dosiahnuté z predaja výrobkov, tovarov, poskytnutých služieb a iné výnosy súvisiace s bežnou činnosťou účtovnej jednotky po odpočítaní zliav
 3. prepočítaný počet zamestnancov počas účtovného obdobia nepresiahol desať, alebo
 - c) dve z podmienok podľa písmena b) prekročila len v jednom z dvoch po sebe nasledujúcich účtovných období, pričom v prvom z týchto dvoch účtovných období podľa písmen a) a b) sa považovala za mikro účtovnú jednotku

2. malé účtovné jednotky (zavedené od 1. 1. 2015), cca 11 % firiem ku dňu, ku ktorému sa zostavuje účtovná závierka, a za bezprostredne predchádzajúce účtovné obdobie musia byť splnené dve z týchto podmienok:
 1. celková suma majetku presiahla 350 000 eur ale nepresiahla 4 000 000 eur
 2. čistý obrat presiahol 700 000 eur, ale nepresiahol sumu 8 000 000 eur,
 3. priemerný prepočítaný počet zamestnancov presiahol 10 ale nepresiahol 50

 3. veľké účtovné jednotky (zavedené od 1. 1. 2015), cca 3 % ku dňu, ku ktorému sa zostavuje účtovná závierka, a za bezprostredne predchádzajúce účtovné obdobie musia byť splnené dve z týchto podmienok:
 1. celková suma majetku presiahla 4 000 000 eur,
 2. čistý obrat presiahol 8 000 000 eur
 3. priemerný prepočítaný počet zamestnancov presiahol 50

 4. IFRS účtovné závierky (bude možnosť ich zostavenia aj dcérskymi účtovnými jednotkami zahraničných matiek bez ohľadu na veľkostné kritériá)
- účtovné závierky pre podnikateľov účtujúcich v sústave jednoduchého účtovníctva

pozitívum – Register účtovných závierok (k 21. 10. 2014 počet ÚZ za rok 2013: 170 417)

❑ Sociálne prostredie poznačené polarizáciou príjmov

➤ najnovšia štúdia EÚ SAV uvádza:

10 % osôb má čistý príjem = 1,68 % z celkových čistých príjmov

10 % osôb má čistý príjem = 28,9 % z celkových čistých príjmov


zamestnanci vo veku 50 – 64 rokov majú od roku 2005 nižšie príjmy ako všetky ekonomicky aktívne osoby (dôsledok na výšku ich dôchodku)

komplexná príčina: štrukturálny charakter nezamestnanosti a dlhodobá nezamestnanosť, nízka úroveň miezd a jej fixácia, nastavenie ekonomiky viac na vonkajšie prostredie a nedostatočný priestor pre formovanie domácej ponuky, regionálne a vnútroregionálne diferencovaný domáci dopyt

❑ Ani jedna strana v parlamente nemá ústavnú väčšinu, ale na prijímanie legislatívnych zmien postačujú hlasy jednej strany

Makroekonomika - zlepši podnikateľské prostredie zmena metodiky výpočtu makroekonomických ukazovateľov?

1. september 2014 – zmena metodiky výpočtu národných účtov a následne makroekonomických ukazovateľov, (HDP, dlh verejnej správy a iné)


- metóda ESA 2010 (doposiaľ ESA 95), vychádzajúca z celosvetového štandardu SNA 2008
- nová štatistická metodika vylepšuje ekonomiku, ale iba „na papieri“
- **Zmena vo výpočte HDP**  **jeho zvýšenie** (v SR pravdepodobne nižšie ako v iných krajinách EÚ: 2,5 – 3 %), vedie matematicky i k poklesu všetkých pomerových ukazovateľov, napr. ukazovateľov

$$3 \% > \frac{\text{deficit verejných financií}}{\text{HDP}} \times 100$$

$$60 \% > \frac{\text{dlh verejnej správy}}{\text{HDP}} \times 100$$

- ✓ zavádza sa kapitalizácia výdavkov na:
 - výskum a vývoj (po novom chápané ako výdaje, ktoré prinášajú do budúcnosti ekonomický prínos),
 - drobný majetok (ruší sa hranica investícií 500 eur, zahŕňajú sa výdavky na aktíva s dobou použitia vo výrobnnej spotrebe > 1 rok – napr. počítače, tablety, smartfóny a ďalšie drobné nástroje)
 - vojenských výdavkov (zbrane nebudú zachytené v rámci národných účtov v medzispotrebe, ale v tvorbe hrubého fixného kapitálu)
 v minulosti vykazované ako bežná spotreba,

Makroekonomika - zlepši podnikateľské prostredie zmena metodiky výpočtu makroekonomických ukazovateľov?

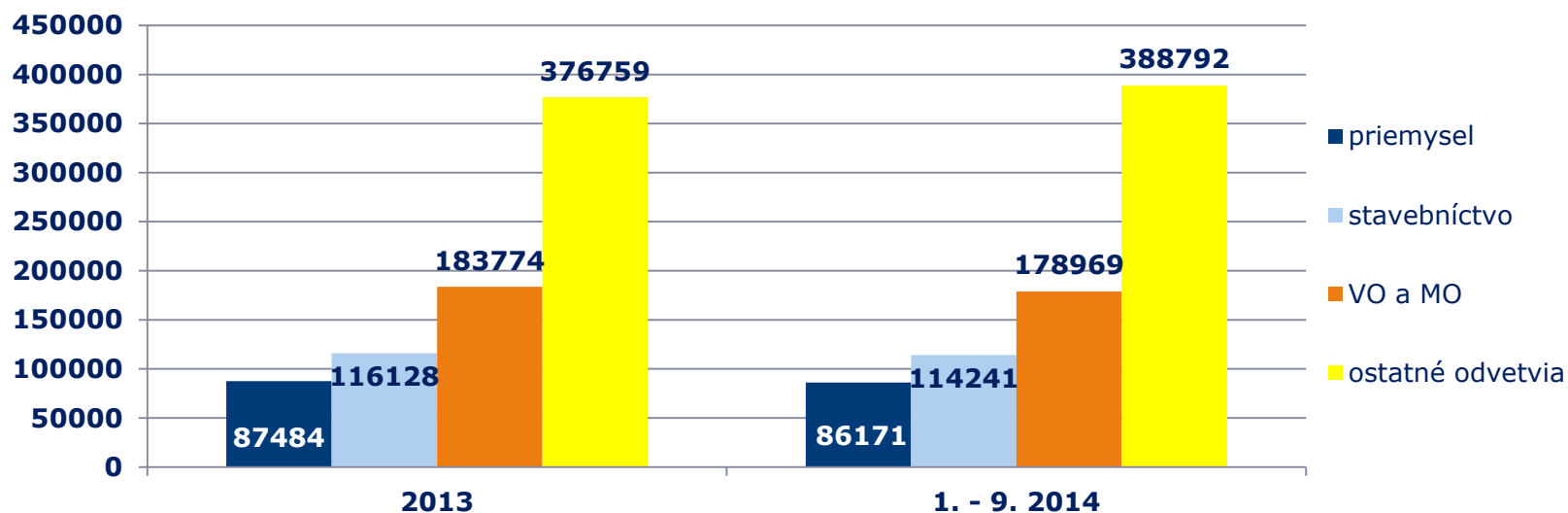
- ✓ zmena metodiky merania šedej a čiernej ekonomiky, bude zahrnutá do HDP
- **Zmena vo výpočte verejného dlhu**  **jeho zvýšenie**, vedie matematicky k zvýšeniu všetkých pomerových ukazovateľov (očakáva sa menší nárast čitateľa v porovnaní s nárastom menovateľa)
 - ✓ do verejného dlhu sa majú započítavať záväzky všetkých subjektov verejnej správy alebo verejného sektora, napr. aj dlhy Národnej diaľničnej spoločnosti, Agentúry pre správu núdzových zásob ropy, straty štátnych nemocníc a železníc

Zoskupenie odvetví podľa SK NACE Rev. 2

Klasifikácia obsahuje 21 sekcií, 88 divízií, 272 skupín, 615 tried, 646 podtried

sekcia	názov sekcie
A	poľnohospodárstvo, poľovníctvo a rybolov (4,43 %; 4,12 % január – september 2014)
B	ťažba a dobývanie (0,03 %; 0,04 % január – september 2014)
C	priemyselná výroba (12,33 %; 11,22 % január – september 2014)
D	dodávka elektriny, plynu, pary a studeného vzduchu (0,07 %; 0,08 % január – september 2014)
E	dodávka vody; čistenie a odvod odpadových vôd, odpady a služby odstraňovania odpadov (0,23 %)
F	stavebníctvo (15,47 %; 14,87 % január – september 2014)
G	veľkoobchod a maloobchod; oprava motorových vozidiel a motocyklov (25,84 %; 23,30 % január – september 2014)
H	doprava a skladovanie (3,26 %; 3,21 % január – september 2014)
I	ubytovacie a stravovacie služby (3,36 %; 3,22 % január – september 2014)
J	informácie a komunikácia (2,71 %; 3,13 % január – september 2014)
K	finančné a poisťovacie činnosti (1,56 %; 1,81 % január – september 2014)
L	činnosti v oblasti nehnuteľností (3,14 %; 3,48 % január – september 2014)
M	odborné, vedecké a technické činnosti (10,21 %; 11,17 % január – september 2014)
N	administratívne a podporné služby (3,53 %; 4,59 % január – september 2014)
O	verejná správa a obrana; povinné sociálne zabezpečenie (0,47 %; 0,42 % január – september 2014)
P	vzdelávanie (1,50 %; 1,58 % január – september 2014)
Q	zdravotníctvo a sociálna pomoc (2,08 %; 2,10 % január – september 2014)
R	umenie, zábava a rekreácia (2,17 %; 2,30 % január – september 2014)
S	ostatné činnosti (6,86 %; 7,37 % január – september 2014)
T	činnosti domácností ako zamestnávateľov; nediferencované činnosti v domácnostiach produkujúce tovary a služby na vlastné použitie (0,001 %; 0 % január – september 2014)
U	činnosti extrateritoriálnych organizácií a združení (0,01 %)

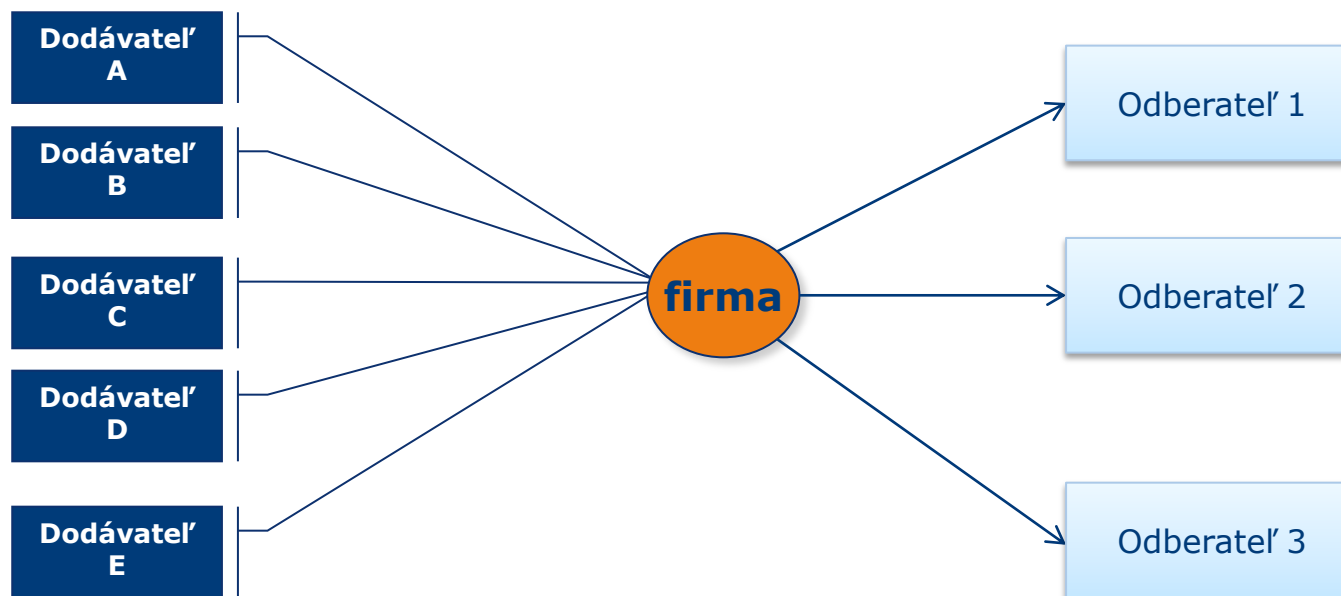
Podnikateľské subjekty: PO a FO – živnostníci za rok 2013 a 1. – 9. 2014



- Priemerný počet podnikateľských subjektov za rok 2013: **764 145**
 - z toho v sekciách C, F a G: 387 386, t. j. 50,70 %
- Priemerný počet podnikateľských subjektov január – september 2014: **768 174**
 - z toho v sekciách C, F a G: 379 382, t. j. 49,39 %

Slabá platobná disciplína obchodných partnerov

Zjednodušená štruktúra dodávateľsko-odberateľských vzťahov



Ako eliminovať riziko vzniku druhotnej platobnej neschopnosti ?

□ podnikateľské prostredie bude sledovať firma sama

- denne sledovať Obchodný vestník
- denne sledovať portál Finančnej správy (zoznam platiteľov dane z pridanej hodnoty, u ktorých nastali dôvody na zrušenie registrácie pre DPH; zoznam vymazaných platiteľov DPH)
- **od roku 2015 preverovať, či je obchodný partner „v kríze“**, t. j. či je v úpadku, alebo jej úpadok hrozí; spoločnosti hrozí úpadok, ak pomer vlastného imania a záväzkov nedosahuje aspoň štyri ku sto:
 - ✓ spoločnosťou v kríze môže byť len s. r. o., a. s. a k. s., ktorej komplementárom nie je žiadna fyzická osoba

z účtovných závierok týchto právnych foriem za rok 2013 v počte **148 985** spĺňalo kritérium:

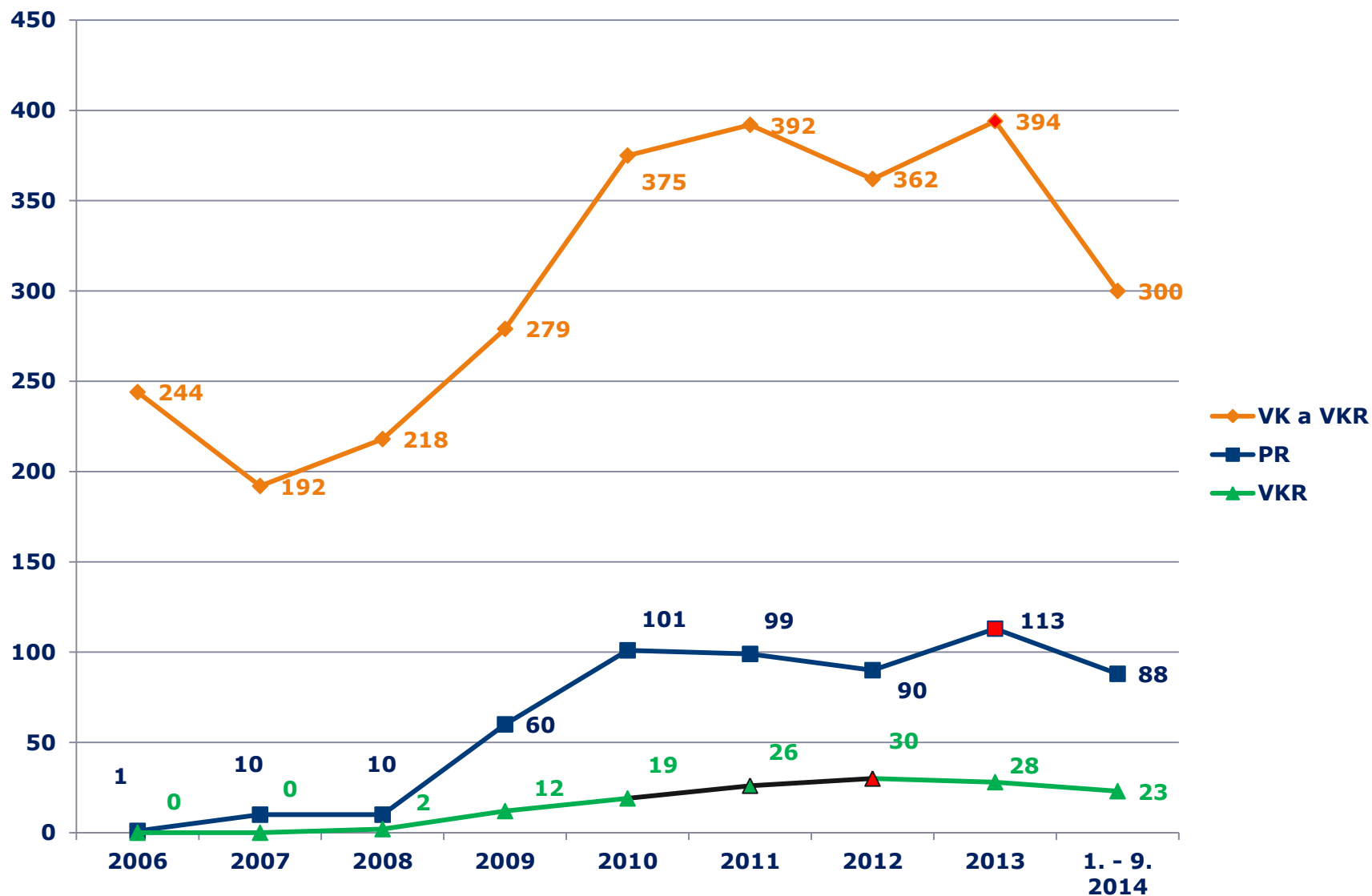
zo 143 554 s. r. o.: 39 053, t. j. 27,20 %, z toho 32 815 (84,03 %) malo pomer záporný, 20 (0,05 %) malo VI = 0 (88 444 s. r. o. malo pomer >0,04, 16 057 s. r. o. malo záväzky = 0)

zo 4 683 a. s.: 1 043, t. j. 22,27 %, z toho 835 (80,06 %) malo pomer záporný, 2 (0,19 %) malo VI = 0 (3 436 a. s. malo pomer >0,04, 204 a. s. malo záväzky = 0)

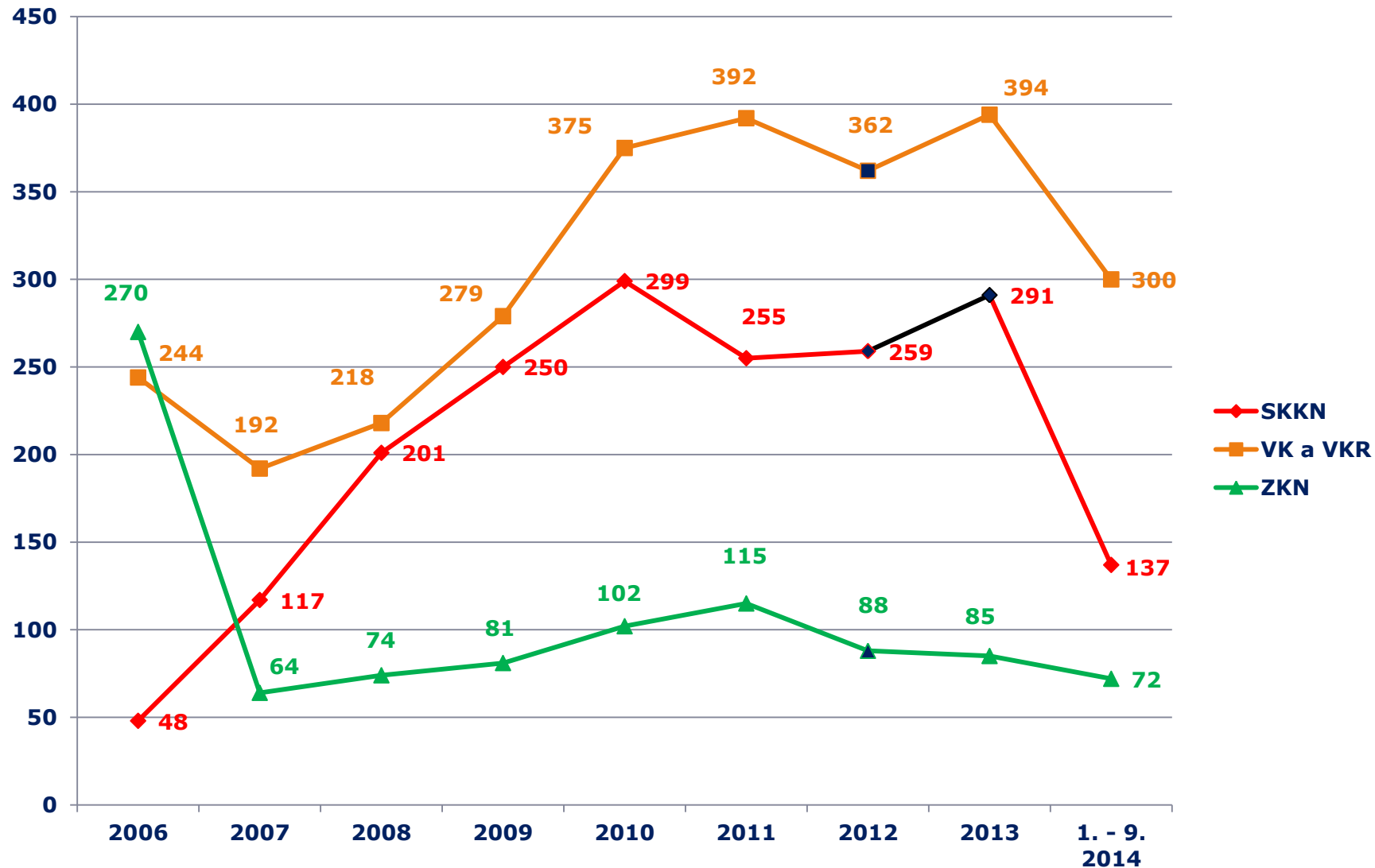
zo 748 k. s.: 258, t. j. 34,49 %, z toho 189 (73,26 %) malo pomer záporný (449 k. s. malo pomer >0,04, 41 k. s. malo záväzky = 0)

- ✓ ak veriteľ o kríze v čase vzniku záväzku spoločnosti vedel alebo z poslednej zverejnenej účtovnej závierky mohol vedieť, počas krízy spoločnosti, alebo do vyhlásenia konkurzu alebo povolenia reštrukturalizácie, môže svoj zabezpečený nárok na majetku spoločnosti uspokojiť iba v rozsahu, ktorý pripadá na rozdiel medzi výškou pohľadávky a hodnotou zábezpeky
 - denne sledovať tlač
 - pravidelne sledovať vývoj v odvetviach
-
- **objedná si monitoring v spoločnosti špecializujúcej sa na biznis informácie**
 - úspora času
 - úspora financií

Počty vyhlásených konkurzov (vrátane VKR) a povolených reštrukturalizácií od roku 2006 do 30. 9. 2014

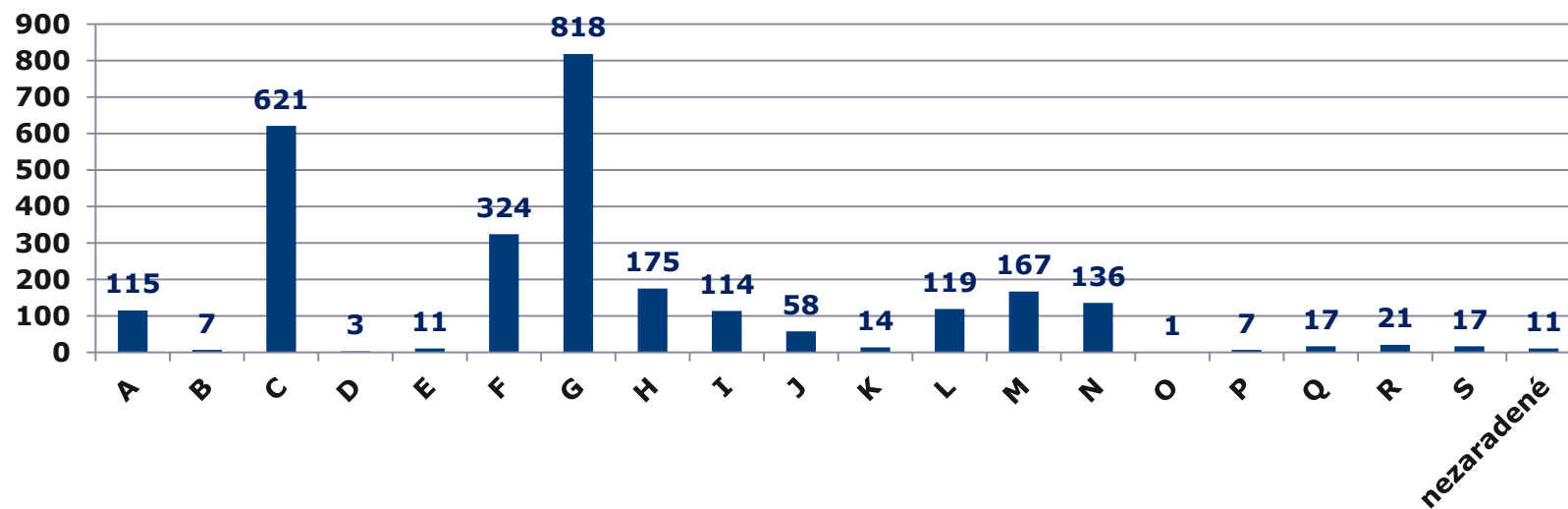


Počty zastavených konkurzných konaní pre nedostatok majetku, vyhlásených konkurzov a zrušení konkurzov pre nedostatok majetku od roku 2006 do 30. 9. 2014

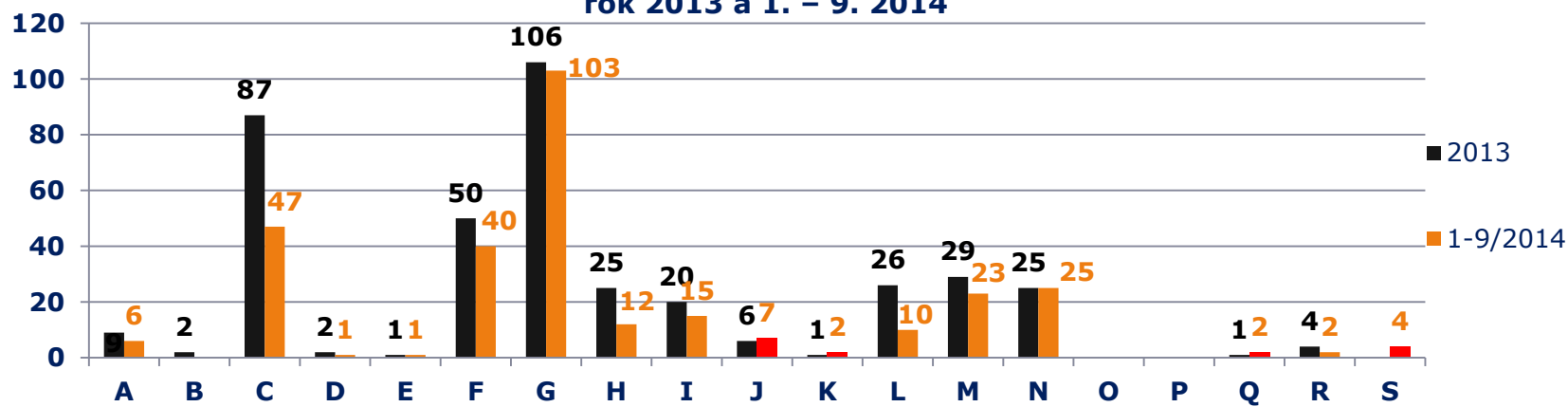


Počet vyhlásených konkurzov v sekciách za roky 2006 až september 2014 a za rok 2013 a 1.-9. 2014

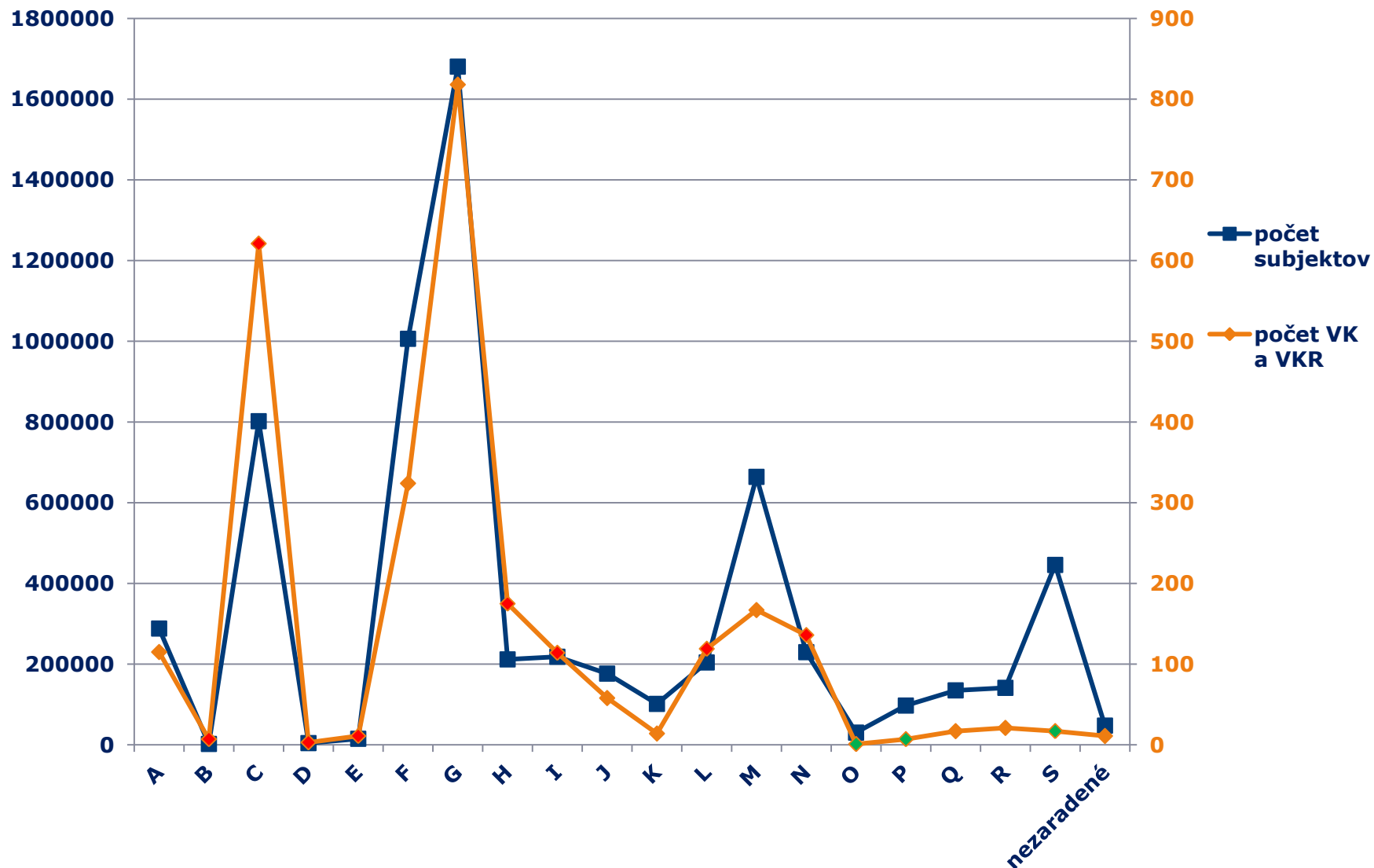
roky 2006 – september 2014



rok 2013 a 1. – 9. 2014

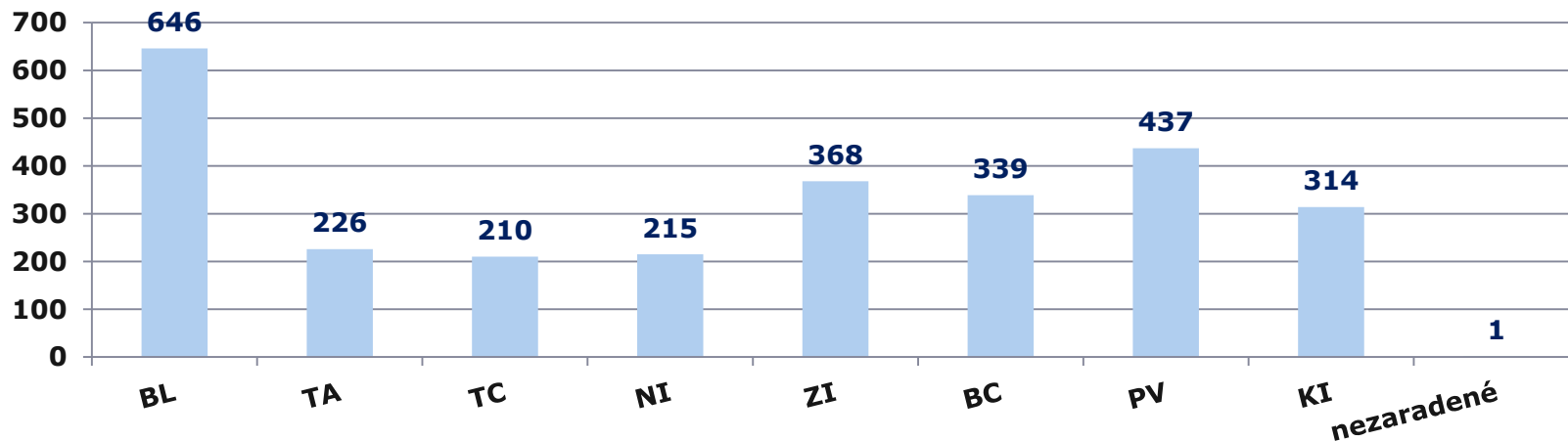


Počet vyhlásených konkurzov a podnikateľských subjektov v sekciách za roky 2006 až september 2014

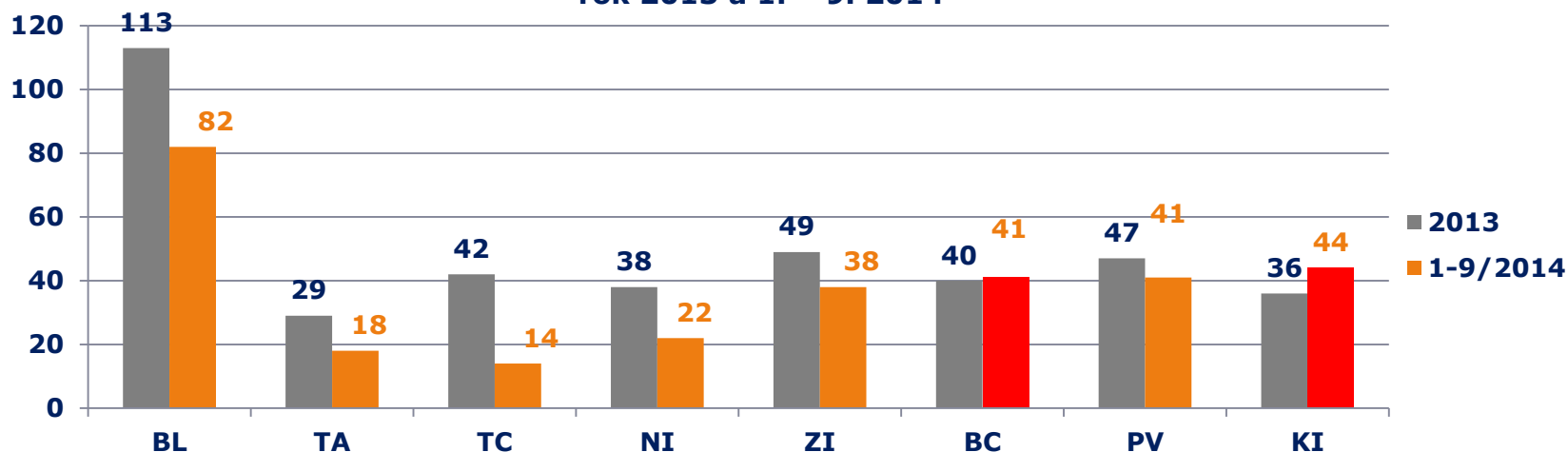


Počet vyhlásených konkurzov v krajoch za roky 2006 až september 2014 a za rok 2013 a 1.-9. 2014

roky 2006 – september 2014



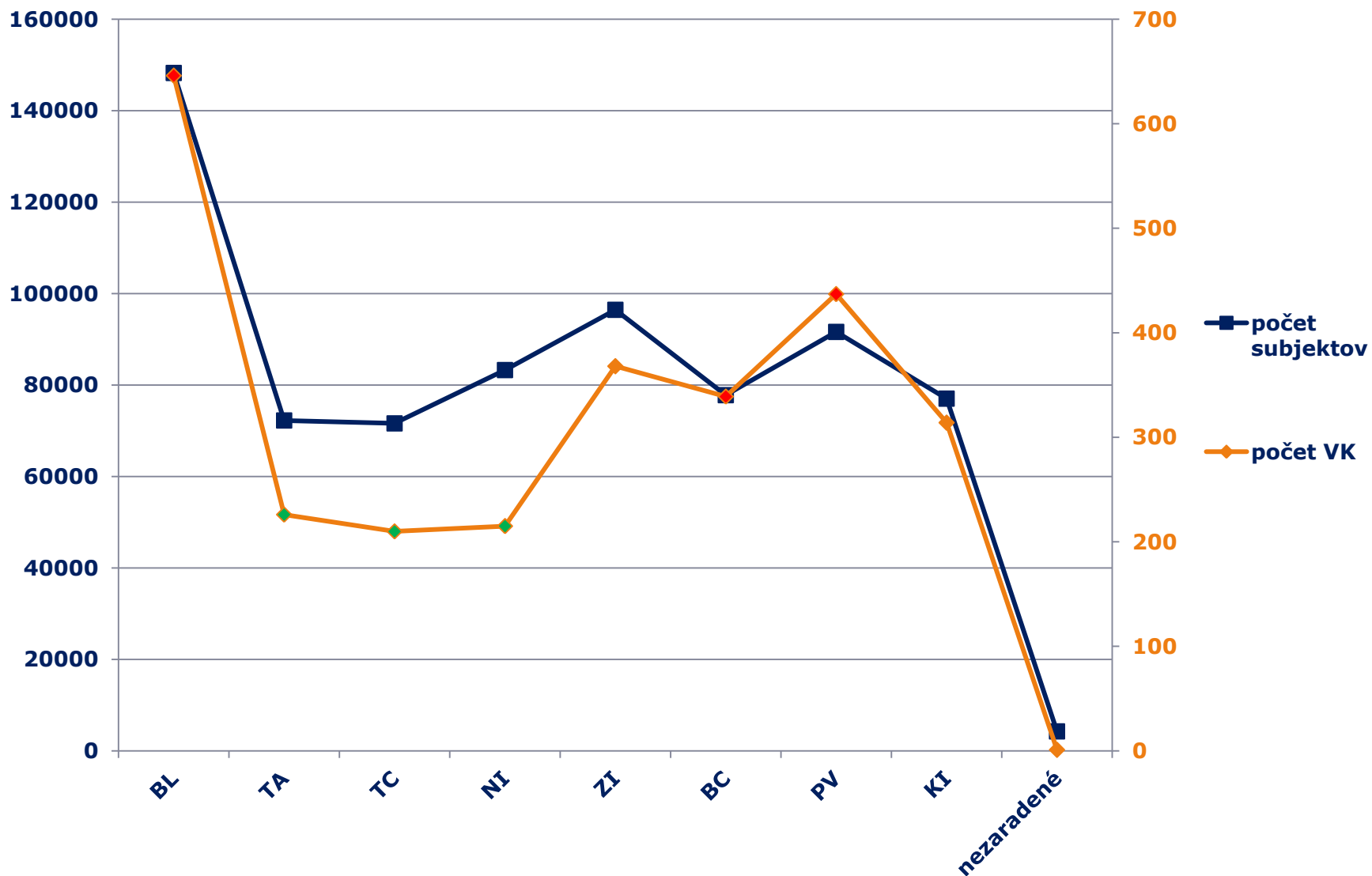
rok 2013 a 1. – 9. 2014



Bratislava - 22/10/2014

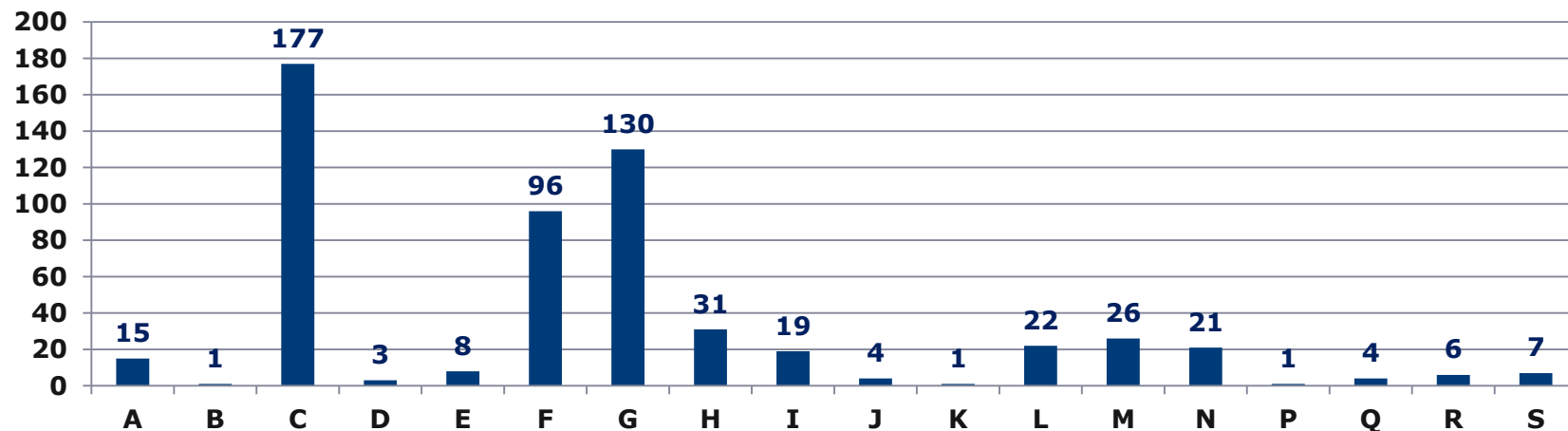
Jana Marková

Počet vyhlásených konkurzov a podnikateľských subjektov v krajoch za roky 2006 až september 2014

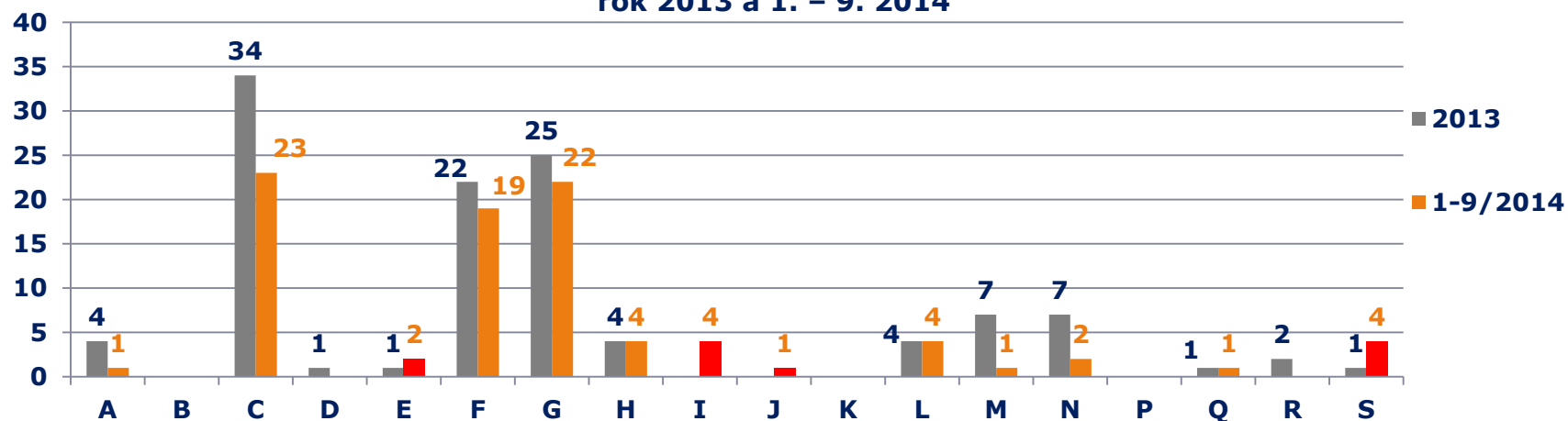


Počet povolených reštrukturalizácií v sekciách za roky 2006 až september 2014 a za rok 2013 a 1.-9. 2014

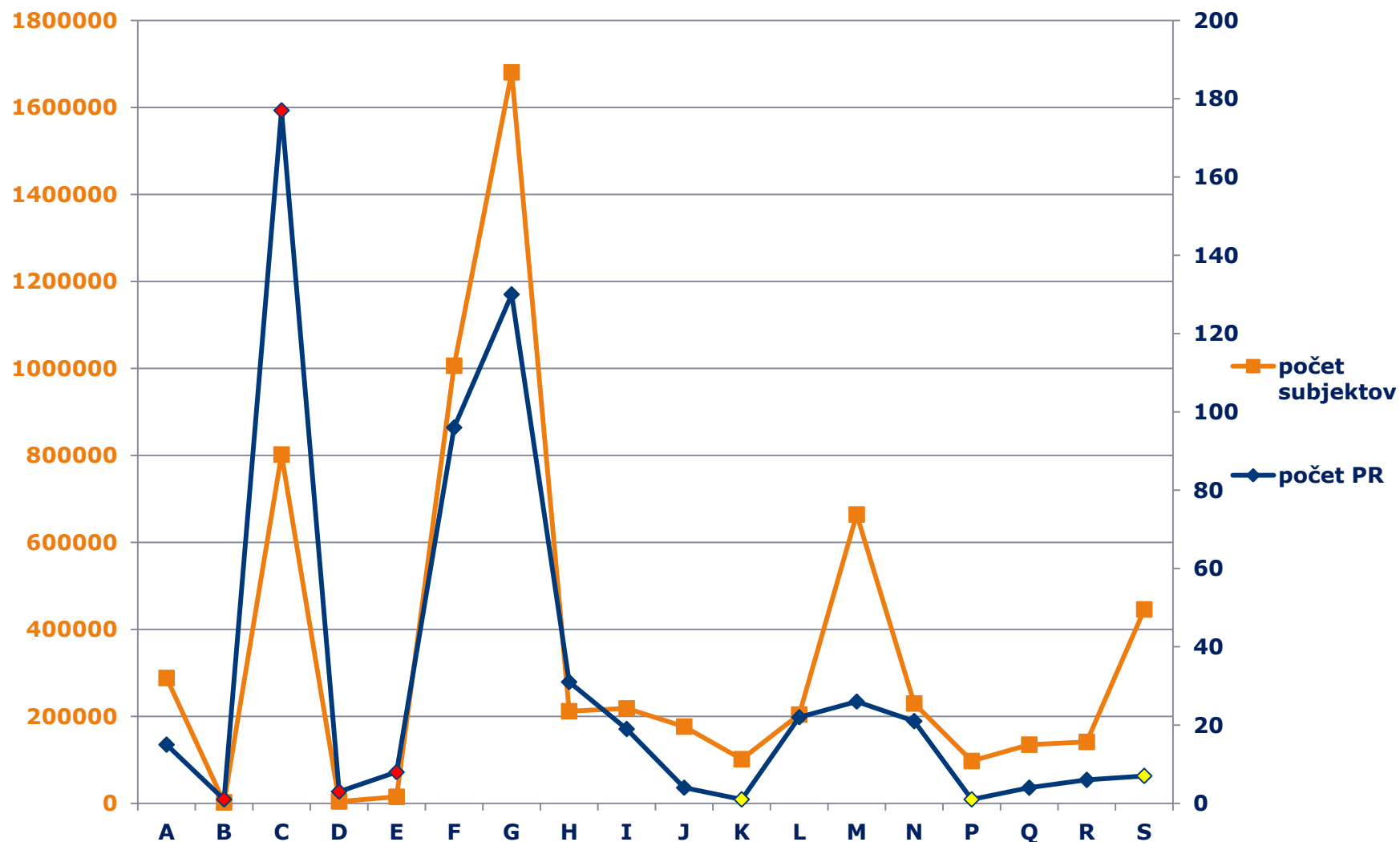
roky 2006 – september 2014



rok 2013 a 1. – 9. 2014

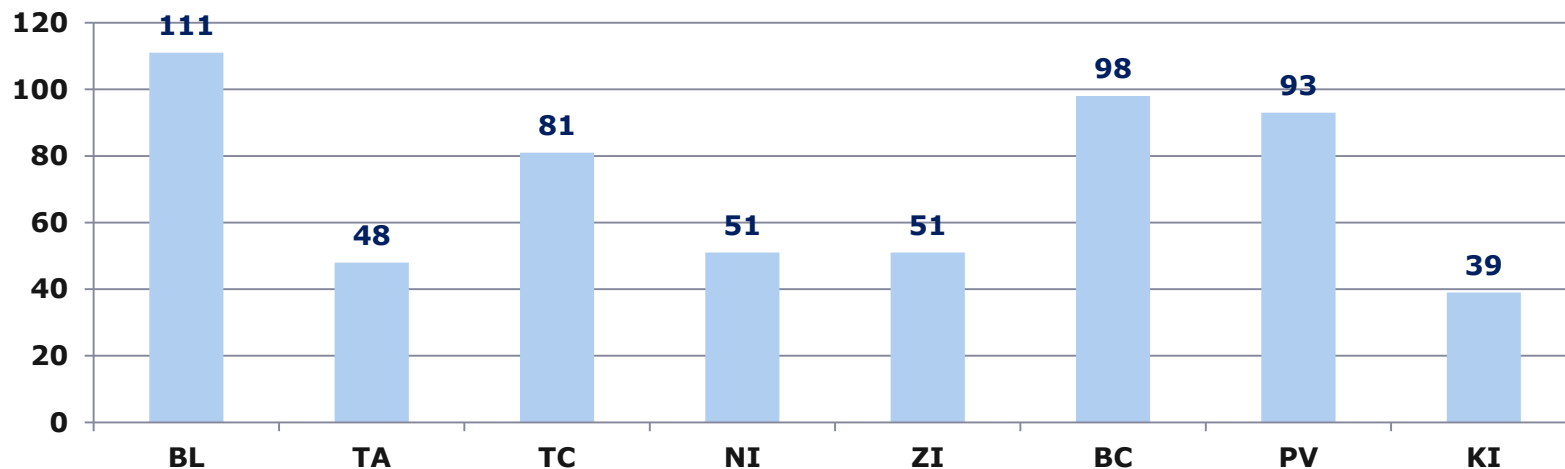


Počet povolených reštrukturalizácií a podnikateľských subjektov v sekciách za roky 2006 až september 2014

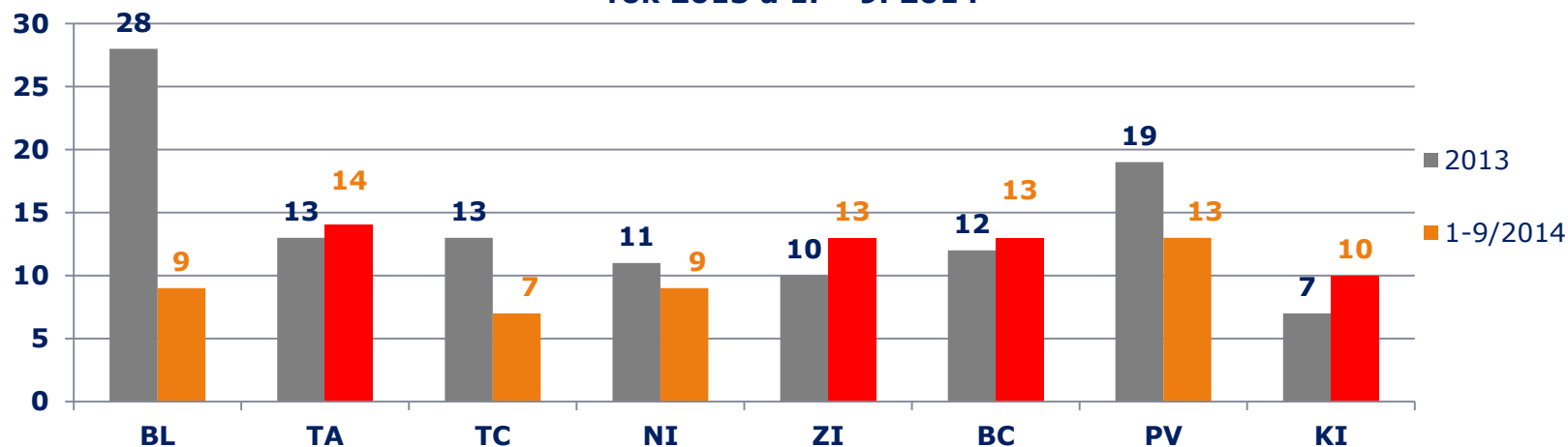


Počet povolených reštrukturalizácií v krajoch za roky 2006 až september 2014 a za rok 2013 a 1.-9. 2014 v SR

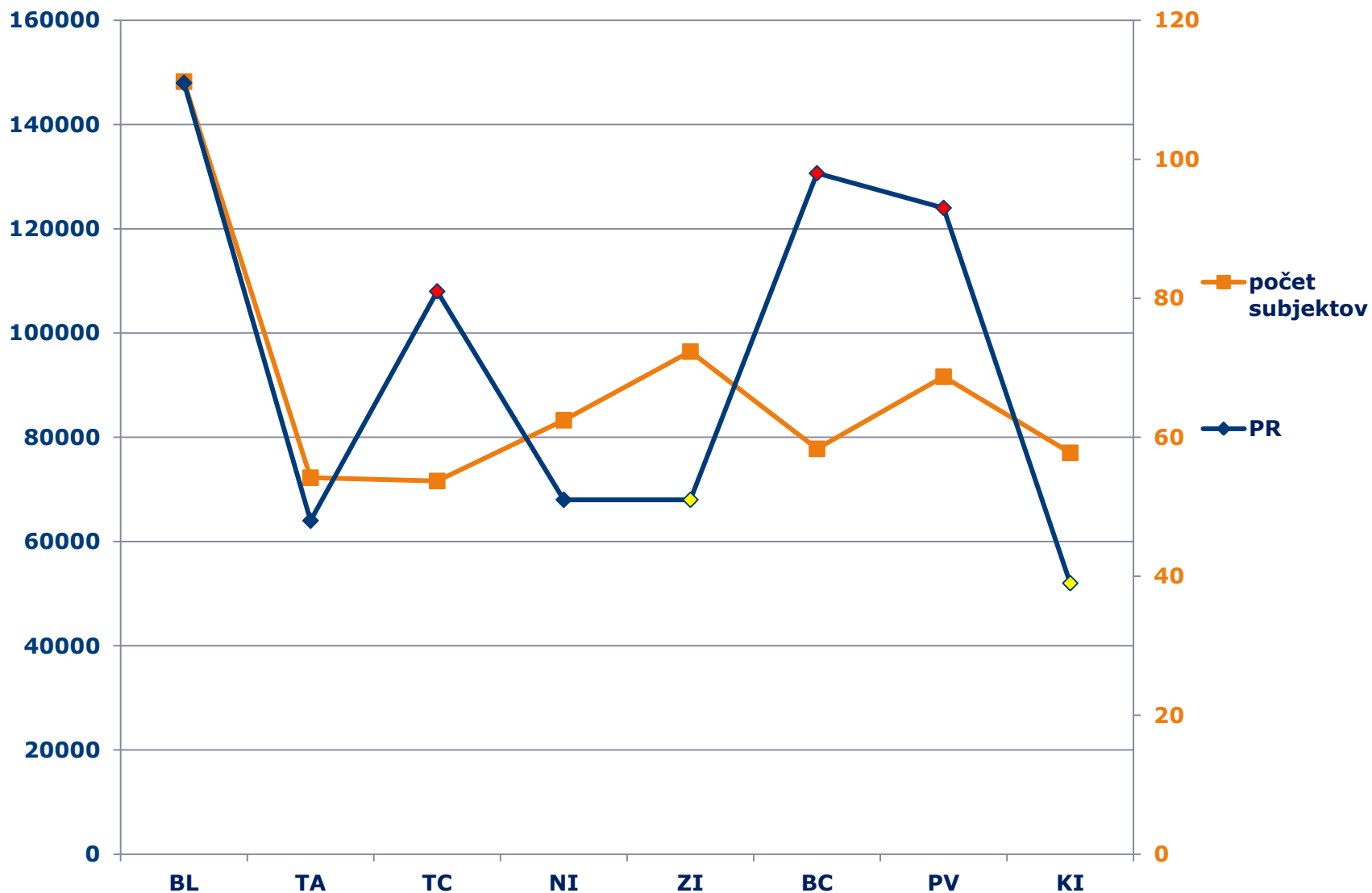
roky 2006 – september 2014



rok 2013 a 1. – 9. 2014



Počet povolených reštrukturalizácií a podnikateľských subjektov v krajoch za roky 2006 až september 2014



Vysoké odvodové a daňové zaťaženie

❑ Výrazné zmeny v odvodoch od 1. 1. 2013

nárast minimálnych zdravotných a sociálnych odvodov, zníženie paušálnych výdavkov, odvody dohodárov, **od 1. 1. 2014** (nárast minimálnych zdravotných a sociálnych odvodov pre SZČO, zdravotné odvody z dividend vyplatených v roku 2014 zo zisku vykazaného za zdaňovacie obdobie 2013), **od 1. 1. 2015** (ďalší nárast minimálnych zdravotných a sociálnych odvodov pre SZČO)

❑ daňová licencia prvý krát za zdaňovacie obdobie od 1. 1. 2014

- minimálna výška dane, ktorú musí zaplatiť každá právnická osoba (netýka sa živnostníkov):
 - ✓480 eur (neplatiteľ DPH, obrat do 500 tis. eur)
 - ✓960 eur (platiteľ DPH, obrat do 500 tis. eur)
 - ✓2 880 eur (platiteľ DPH, obrat nad 500 tis. eur)
- oslobodenie od platenia: prvý rok podnikania, firma v likvidácii alebo VK, v. o. s., n. o., RO, PO, obce, prevádzkovateľ chránenej dielne, SP, FOV, RTVS, NBS.....
- 50 % z licencie: ak zamestnáva osoby ZŤP v počte najmenej 20 % z celkového priemerného evidenčného počtu zamestnancov

❑ zruší sa lízingové odpisovanie od 1. 1. 2015 (odpisovanie iba rovnomerné alebo zrýchlené, počas doby odpisovania, nie iba počas prenájmu)?

- lízing je jednou z foriem obstarávania investícií (cca 20 % v SR)
- štruktúra lízingu – 81 % sú výrobné prostriedky a 19 % osobné autá v poradí: nákladné autá, stroje, osobné autá, nehnuteľnosti, ostatné, úžitkové autá

Akcia & Reakcia

- zmeny v počtoch podnikateľských subjektov a FO živnostníkov,
- zakladanie dcérskych spoločností v daňových rajoch (dvojité nezdanenie),
- pokles investícií cez lízing, resp. celkový pokles investícií môže negatívne vplývať na objem obratu, medzivýsledky hospodárenia, výsledok hospodárenia pred zdanením, objem odvedenej dane

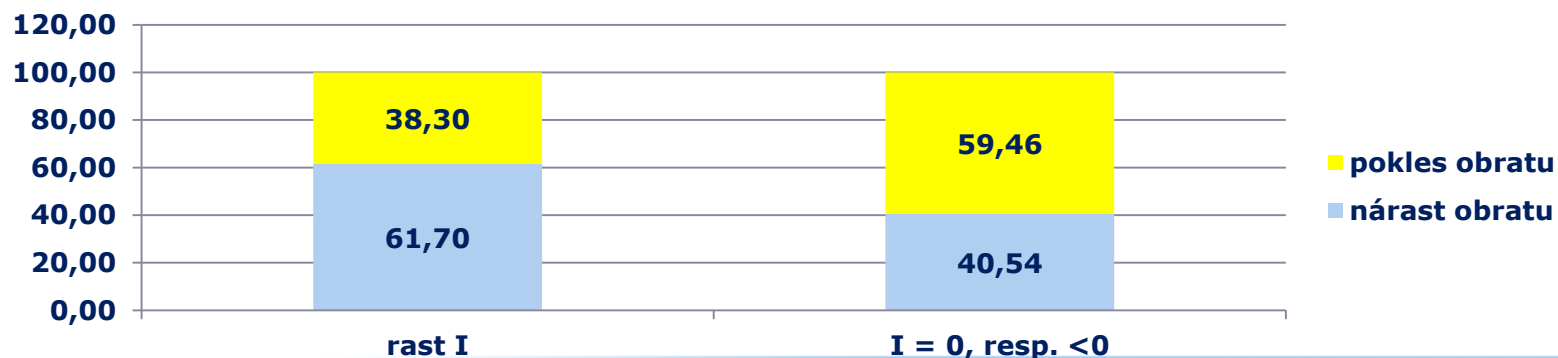
predmet analýzy vplyvu investícií: medziročná zmena (2013/2012) súčtu dlhodobého nehmotného majetku a dlhodobého hmotného majetku brutto za **77 290 podnikateľov, z ktorých:**

- ❖ investovalo 18 697 subjektov, t. j. 24,19 %;
- ❖ vôbec neinvestovalo, resp. tieto zložky majetku sa znížili u 58 593 firiem, t. j. 75,81 %.

závery analýzy:

1/ investície prispievajú k nárastu obratu

Percentuálny podiel firiem podľa medziročnej zmeny obratu



Akcia & Reakcia

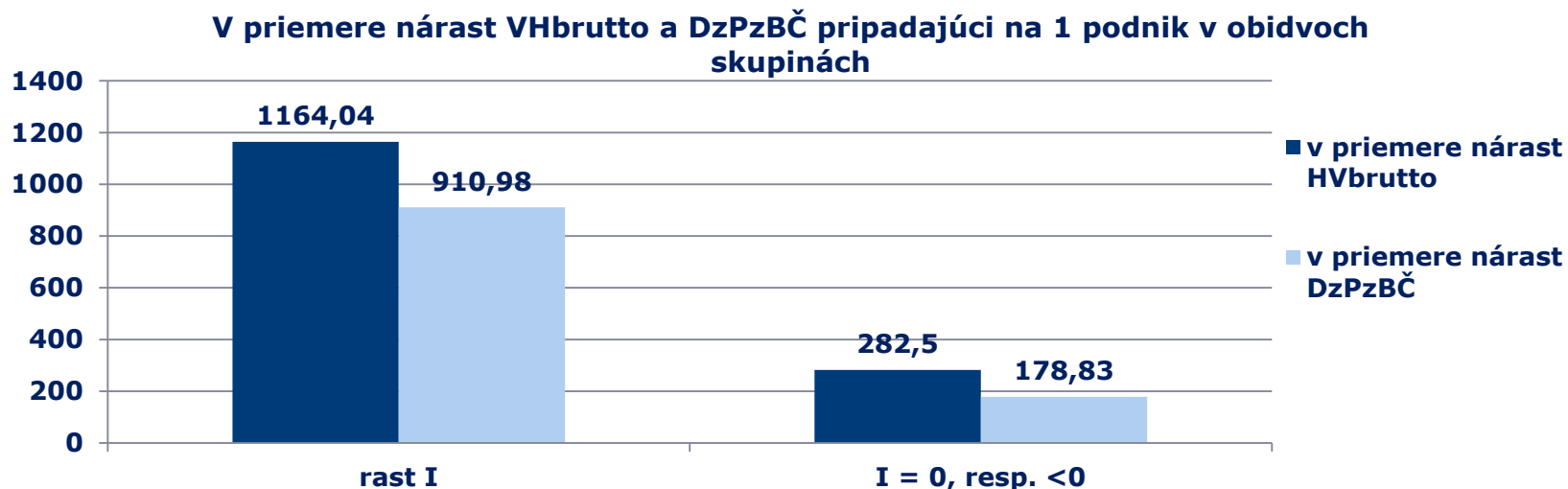
2/ Vplyv investícií na výsledok hospodárenia za účtovné obdobie pred zdanením potvrdzuje rozdiel v priemere nárastu HVbrutto pripadajúceho na jeden podnik medzi podnikmi, ktoré investovali, a podnikmi, ktoré neinvestovali, resp. sa ich DNHM a DHM znížil:

- v skupine podnikov ktoré investovali na jeden podnik pripadol v priemere nárast VHbrutto o 1 164,04 €
- v skupine podnikov ktoré neinvestovali na jeden podnik pripadol v priemere nárast VHbrutto iba o 282,50 €.

3/ Vplyv investícií na nárast dane z príjmu z bežnej činnosti potvrdzuje rozdiel v priemere nárastu dane z príjmu z bežnej činnosti pripadajúceho na jeden podnik medzi podnikmi, ktoré investovali, a podnikmi, ktoré neinvestovali, resp. sa ich DNHM a DHM znížil:

- v skupine podnikov ktoré investovali na jeden podnik pripadol v priemere nárast dane z príjmu z bežnej činnosti o 910,98 €
- v skupine podnikov ktoré neinvestovali na jeden podnik pripadol v priemere nárast dane z príjmu z bežnej činnosti iba o 178,83 €.

Akcia & Reakcia; Sú zmeny reformou?



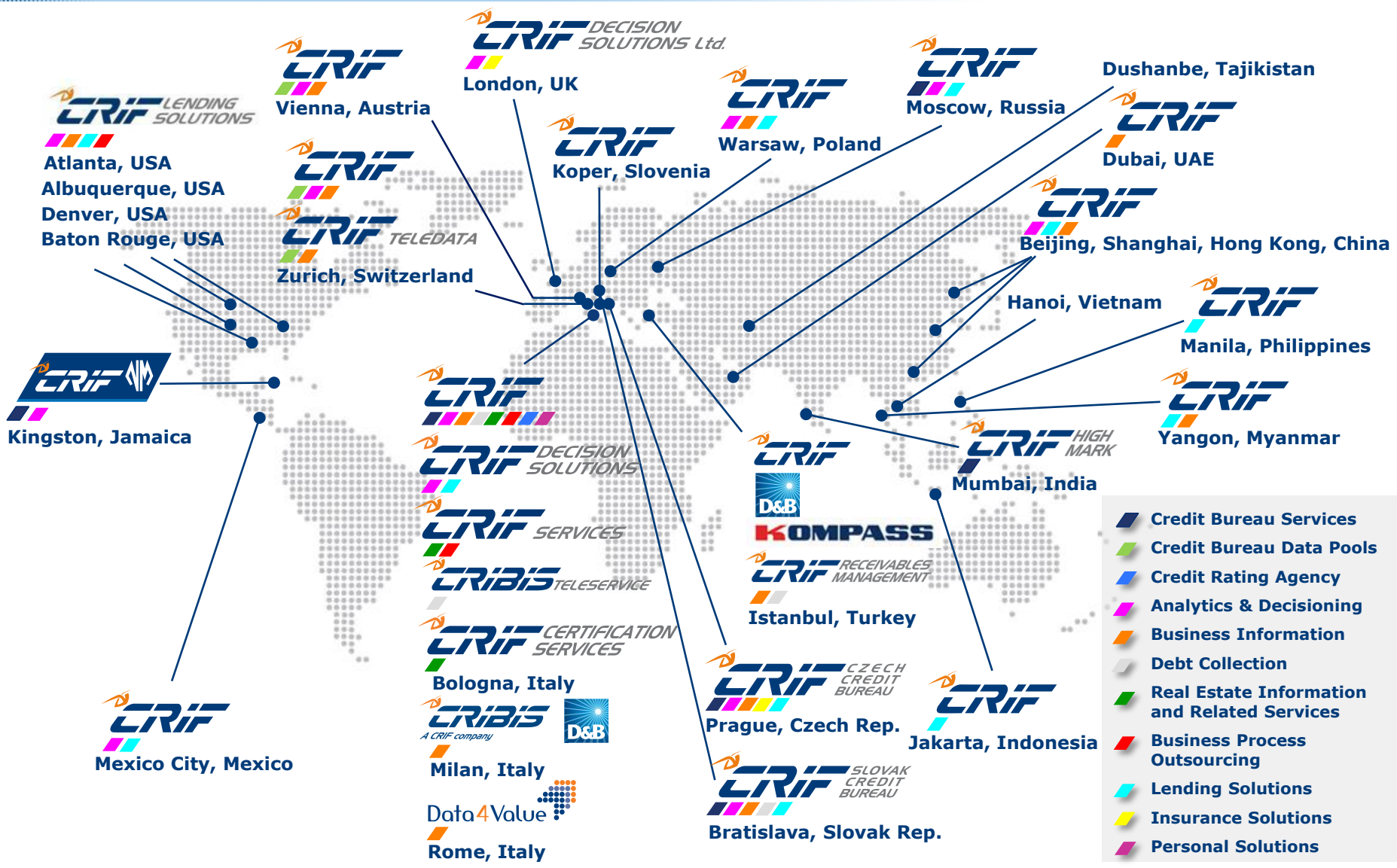
Reforma

- úmyselná realizácia zmien zameraná na dosiahnutie nového kvalitatívneho stavu
- prebudúvanie niečoho; úprava, zmena, pretváranie pomerov postupným zlepšovaním a prispôbovaním, na rozdiel od revolúcie

základné kritérium reformy:

pripraví sa systém, **ktorý je lepší** a má nahradiť systém, ktorý je istým spôsobom prekonaný

CRIF vo svete



- Credit Bureau Services
- Credit Bureau Data Pools
- Credit Rating Agency
- Analytics & Decisioning
- Business Information
- Debt Collection
- Real Estate Information and Related Services
- Business Process Outsourcing
- Lending Solutions
- Insurance Solutions
- Personal Solutions

Ďakujem za pozornosť

Jana Marková